



Relatório e Contas 2022

Cooperação, Empenho e Inovação

Índice

Introdução	3
Sumário Executivo.....	4
Atividade da EPM-CELP	5
Recursos Humanos	9
Análise das Demonstrações Financeiras	10
Análise das Demonstrações Orçamentais	13
Síntese de Indicadores	15
Considerações Finais	16
Demonstrações Financeiras	
Balanço	18
Demonstração de resultados por natureza.....	19
Demonstração das alterações no património líquido em 2022	20
Demonstração dos fluxos de caixa	21
Anexo às Demonstrações Financeiras	22
Demonstrações Orçamentais	
Demonstração do desempenho orçamental.....	37
Demonstração da execução orçamental da receita.....	40
Demonstração da execução orçamental da despesa	41
Anexo às Demonstrações Orçamentais	44

Introdução

A Escola Portuguesa de Moçambique – Centro de Ensino e Língua Portuguesa (EPM–CELP) surge na sequência do Acordo de Cooperação, assinado entre a República Portuguesa e a República de Moçambique, em 28 de julho de 1995, no qual se afirma a vontade dos dois Estados em reunirem condições para a criação de um instrumento de cooperação nos domínios da Educação, do Ensino e da Difusão da Língua Portuguesa, contribuindo para a manutenção e aprofundamento de laços culturais e favorecendo a presença de técnicos portugueses na cooperação empresarial em Moçambique, nos termos do decreto n.º 25/96, de 7 de setembro.

Esta estrutura educativa é tutelada pelos Ministérios dos Negócios Estrangeiros e da Educação de Portugal, criada pelo Decreto-Lei n.º 241/99, de 25 de junho, alterado pelos Decreto-Lei n.º 47/2009, de 23 de fevereiro, e Decreto-Lei n.º 211/2015, de 29 de setembro. Sendo um dos objetivos deste último Decreto-Lei, projetar a EPM-CELP para uma nova geração de escolas portuguesas no estrangeiro, a EPM-CELP propõe-se reforçar a qualidade da sua afirmação em território moçambicano, melhorar os resultados dos alunos e ainda consagrar a possibilidade de criação de polos da EPM-CELP em Moçambique e aprofundar a sua autonomia. Sendo dotada de autonomia administrativa e financeira, vê reforçada a sua autonomia pedagógica. Em suma, coloca-se um grande enfoque na qualidade do serviço público de educação, da língua e cultura portuguesas em Moçambique e a melhoria dos resultados escolares.

A EPM-CELP é um estabelecimento do sistema público de educação e ensino português. Ministra a educação Pré-Escolar e os Ensinos Básico e Secundário.

Inclui, também, um Centro de Formação certificado pelo Conselho Científico-Pedagógico da Formação Contínua (CCPFPC), responsável pelo processo de formação de pessoal docente e não docente desta instituição e da comunidade moçambicana, desenvolvendo ainda programas, ao nível da cooperação, que visam difundir a língua e a cultura portuguesas e um Centro de Recursos Educativos responsável pelo suporte logístico das atividades desenvolvidas na instituição.



Sumário Executivo

A EPM-CELP apresentou, em 2022, uma gestão financeira anual equilibrada, com um volume de rendimentos na ordem dos €6.588.339 e gastos no montante de €6.508.608, tendo apurado um resultado líquido de €79.731, influenciado, essencialmente, pelos seguintes fatores:

- Aumento dos rendimentos obtidos, em especial no que respeita à cobrança de propinas;
- Continuação do esforço de contenção de custos, pese embora o aumento verificado em 2022 face a 2021, fruto da retoma plena das atividades letivas presenciais e da elevada taxa de inflação;
- Gestão eficiente das disponibilidades em moeda local para controlar os efeitos negativos das oscilações cambiais.

A atividade da EPM-CELP em 2022 foi caracterizada pelo regresso gradual à normalidade, tanto no que respeita a atividades letivas, como não letivas, após um período de quase dois anos condicionado pelo contexto da pandemia provocada pela COVID-19. Destacam-se a realização de eventos anuais sucessivamente adiados em 2020 e 2021, como é o caso da *Masterclass* de Orquestra e Coro, a oferta de atividades extracurriculares e de desporto escolar, bem como, a retoma do serviço de aluguer de espaços desportivos e recreativos. É também de realçar a abertura do novo refeitório a partir do início do ano letivo 2022/2023, a qual representa um importante investimento por parte da instituição para a melhoria da qualidade do serviço prestado à comunidade educativa.

Face aos resultados obtidos, pretende-se manter a política de controlo sobre as despesas e otimizar o processo de cobrança de propinas e de outros serviços. Dever-se-á também continuar a adotar estratégias para equilibrar as “Disponibilidades” em Euros, consoante a evolução do mercado cambial.

É também essencial rentabilizar ainda melhor o capital investido, mantendo um serviço de qualidade e melhorando as condições sociais dos recursos humanos.

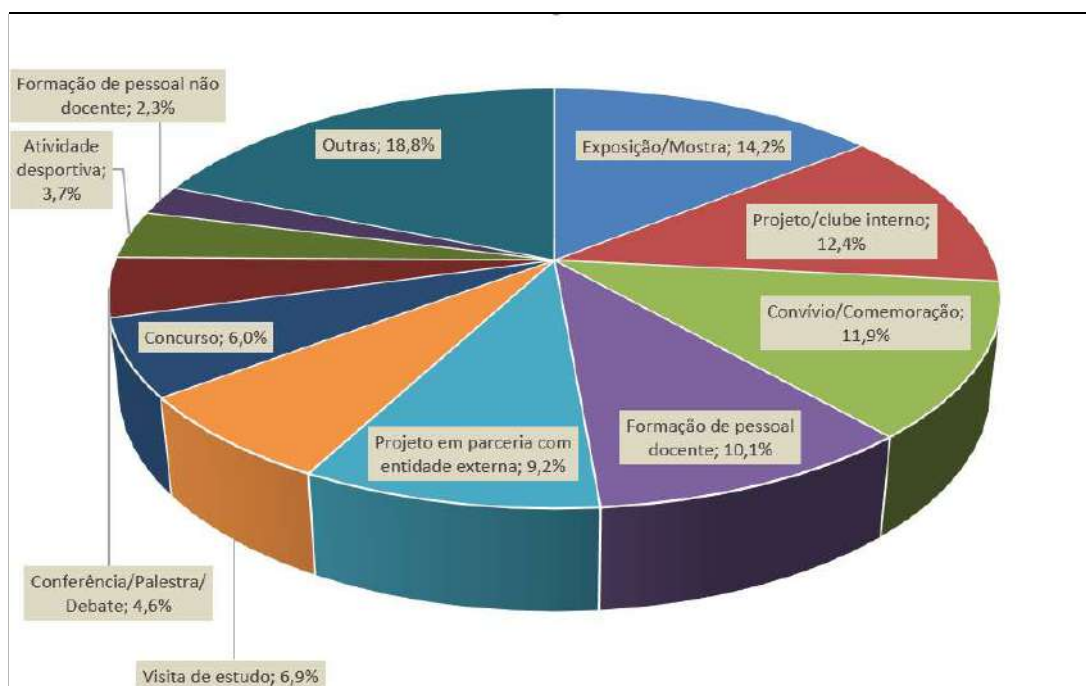
Por último, sabendo que uma quebra de receita nas propinas ou a diminuição das transferências do OE têm um efeito direto nos resultados finais, é fundamental que se continuem a criar fontes de receitas alternativas e se otimizem as existentes, por forma a minimizar os riscos da nossa exposição à dependência direta do Estado.

A conjuntura económica e financeira em Moçambique em 2022 registou uma tendência de recuperação após a desaceleração da atividade económica e social causada pela pandemia da COVID-19, embora sofrendo o impacto das pressões inflacionistas associadas ao conflito entre a Rússia e a Ucrânia. Neste contexto, a taxa de crescimento anual rondou os 4,15% e a inflação acelerou para 10,29%, enquanto, no mercado cambial, o Metical manteve a estabilidade face ao Dólar norte-americano e ganhou valor em relação às restantes moedas, nomeadamente ao Euro. Apesar da recuperação da economia moçambicana, prevalece um contexto de elevados riscos e incertezas, nomeadamente em relação ao impacto dos desastres naturais, deterioração da situação de segurança no norte de Moçambique e à evolução e prolongamento do conflito entre a Rússia e a Ucrânia, que afeta todos os intervenientes económicos nela a operar e em que a EPM-CELP não é exceção.

Atividade da EPM-CELP

As atividades na EPM-CELP são planeadas e analisadas com rigor, através de vários indicadores entretanto explanados num Relatório Anual das Atividades. Tem como referência o Projeto Educativo - cujos objetivos e metas são a promoção de uma aprendizagem assente no rigor, na responsabilidade, no trabalho, na criatividade, na disciplina e no método; o desenvolvimento de atitudes de respeito mútuo, cooperação, civismo e solidariedade; a otimização da organização do trabalho e a comunicação entre os vários intervenientes do processo educativo, preservando a sua cultura organizacional e criando um clima de satisfação e bem-estar, perspetivando a melhoria dos níveis de sucesso escolar dos alunos, da imagem da Instituição (referência de qualidade e segurança) e ainda das condições de trabalho e de satisfação profissional dos recursos humanos. O relatório de atividades reflete o grau de cumprimento das atividades propostas e constitui matéria para reflexão e base para a construção de futuros planos de atividades.

Distribuição de Atividades Previstas por Categorias



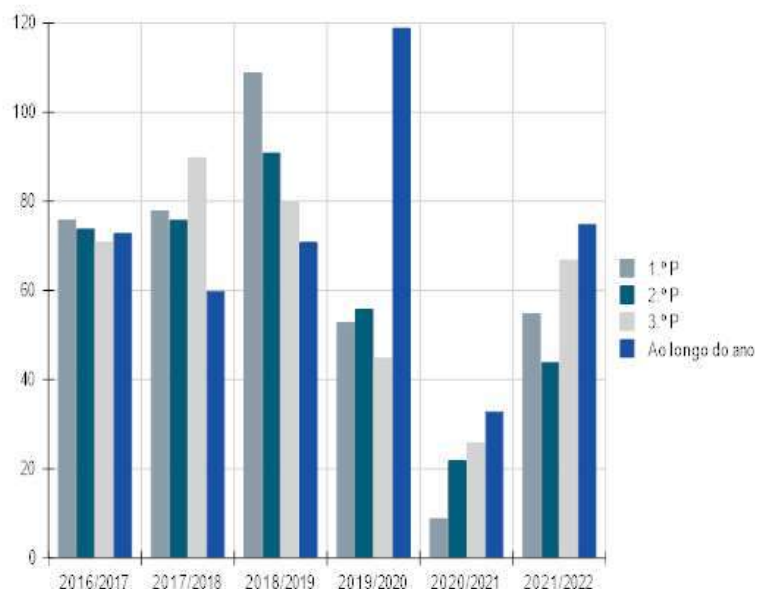
As Exposições/Amostras, Projeto/Clube Interno e Convívios/Comemorações estão em maioria por se tratarem de categorias que, normalmente, envolvem muitos alunos, quer como intervenientes quer como público-alvo. Estas duas categorias representaram cerca de 40% do total das atividades previstas no plano de 2021/2022.

António
[Assinatura]



Também a taxa de cumprimento do Plano de Atividades foi integral em todas as categorias de atividades. Registrou-se uma taxa de realização de 100%.

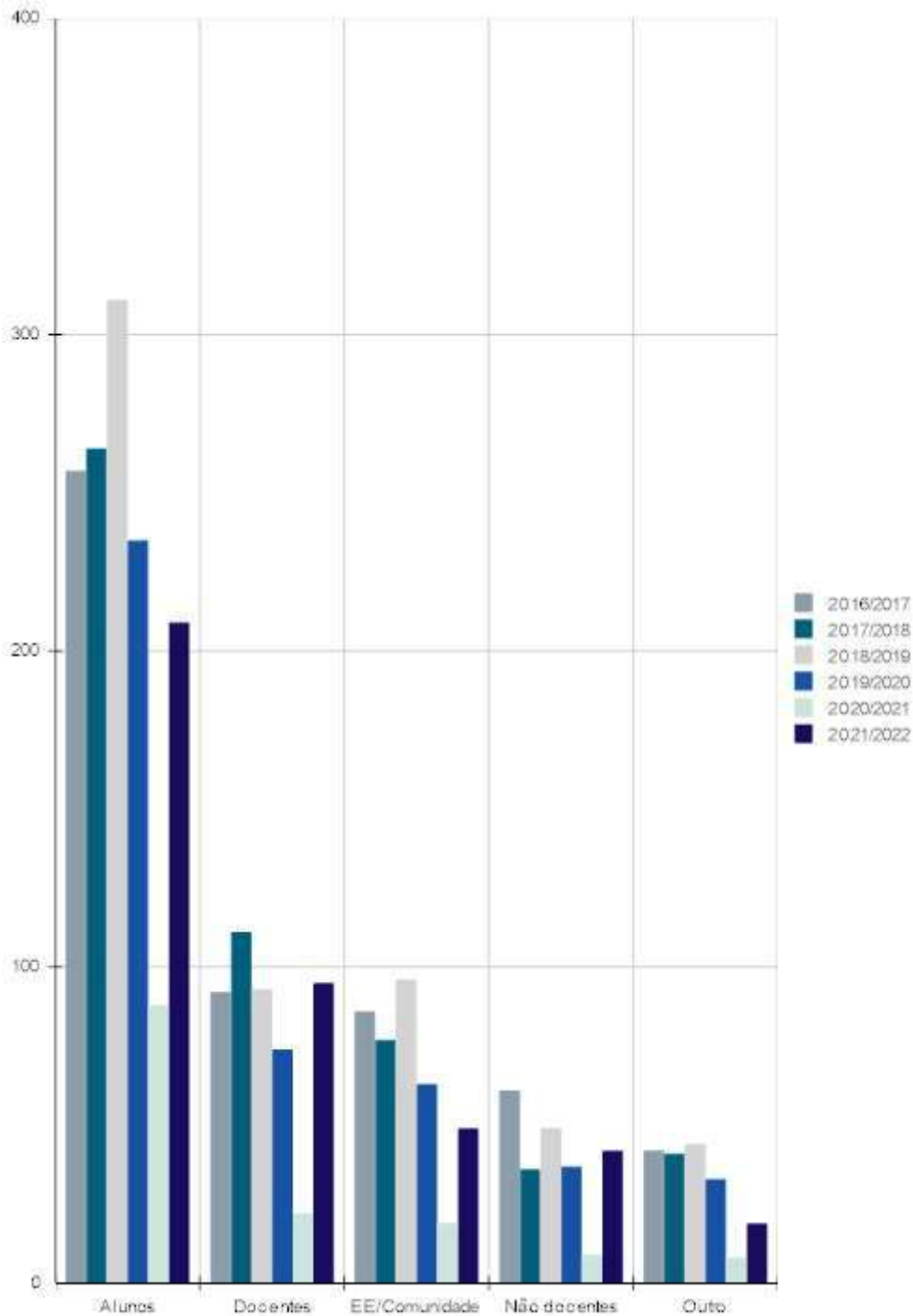
Comparação com períodos homólogos Atividades previstas, por momento de realização



O ano letivo 2021/2022 foi marcado pelo relançamento de uma grande parte de atividades que haviam sido suspensas devido à pandemia de Covid-19, mesmo assim, ainda se registaram algumas restrições na realização de certas atividades, mas com uma tendência para o regresso à normalidade.

Antonio
[Signature]

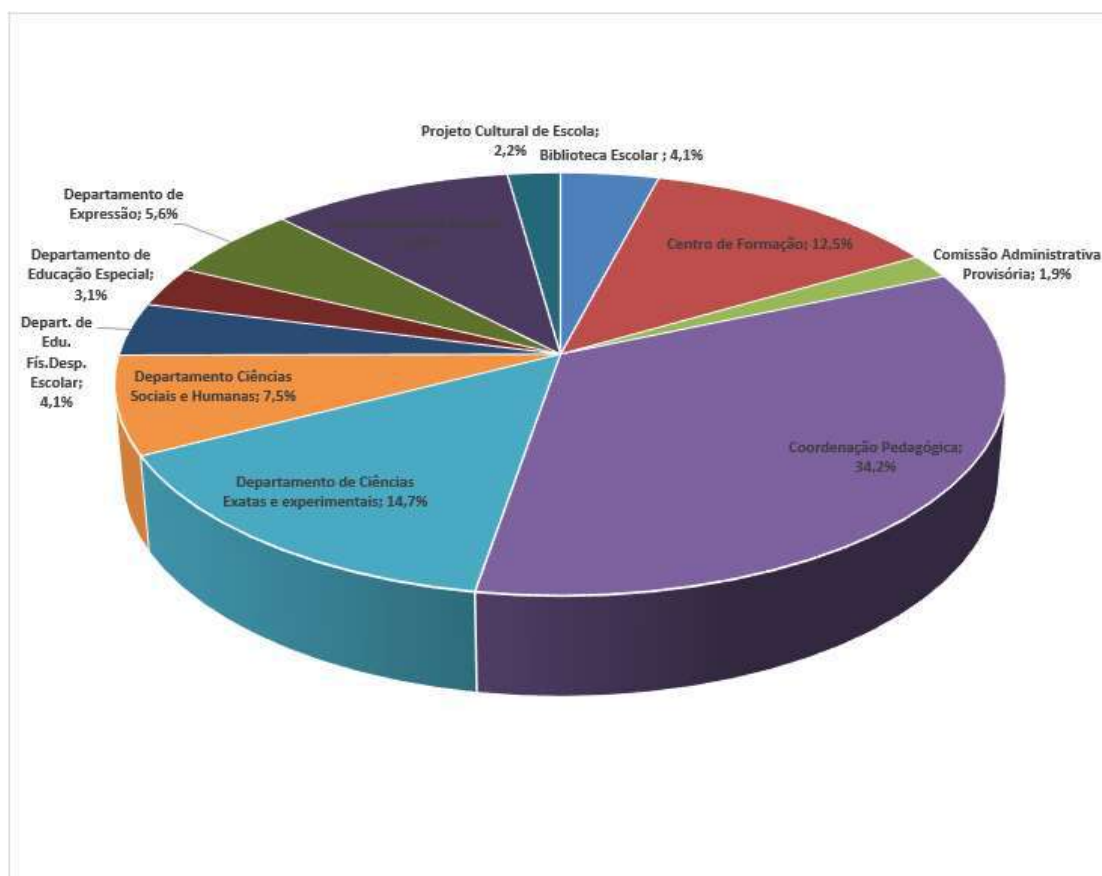
Atividades previstas, por público-alvo



Ao longo dos 6 anos, como é natural, a maioria das atividades foram largamente centradas nos alunos. Conforme se ilustra no gráfico, em 2019/2020 houve um decréscimo de atividades devido à Pandemia e 2020/2021 também foi um ano crítico na redução do número de atividades, em 2021/2022, apesar de algumas restrições, verifica-se uma tendência de crescimento das atividades.

Antunes
[Assinatura]

Contribuição por Setor para a Realização do Plano de Atividades



O Departamento de Ciências Exatas e Experimentais e a Coordenação Pedagógica, contribuíram com quase metade das atividades realizadas no ano letivo 2021/2022.

António
[Assinatura]

Recursos Humanos

Na análise feita relativamente ao ano transato, salientam-se vários pontos, extraídos de um documento orientador da vida na escola, o Balanço Social, que se apresenta como um instrumento de gestão, permitindo conhecer o perfil da EPM-CELP e a sua evolução em diferentes aspetos. Este documento pode ser consultado na íntegra pelo público, no seguinte endereço:

https://www.epmcelp.edu.mz/images/stories/Documentos_gestao/Balanco_Social_CDPTE/Balancosocial_2022.pdf

Da análise dos dados constantes nesse documento, é possível inferir algumas conclusões que resultam de alguns fatores que tiveram influência muito positiva na melhoria do desempenho organizacional:

- A consolidação do capital humano, o aumento da sua tecnicidade e conseqüentemente do desenvolvimento das competências dos efetivos (através do incremento das ações de formação);
- Rigor nos critérios de recrutamento e seleção do pessoal que ingressa na instituição, facto que contribuiu para a melhoria da produtividade no trabalho;
- Incentivo à realização de iniciativas de convívio entre colegas;
- Promoção do espírito institucional e de equipa, assinalando-se diversas atividades e comemorações, como Organização de Palestras Científicas/*Webconferências*, debate sobre Cimeira Portugal/Moçambique, Formação de Líderes UBUNTU, Comemoração do dia Mundial do Combate ao *Bullying*, Comemoração do Dia Internacional da Pessoa com Deficiência, Comemoração do Centenário de José Craveirinha e o aniversário da Escola, entre outras;
- A consistência positiva do Clima e Cultura Organizacional desta Instituição tem tido nos seus agentes educativos o seu maior pilar, principalmente nos que aqui permanecem há mais tempo, por também estarem muito melhor identificados com a realidade cultural do país onde se encontra inserida e tem sido, ao longo dos tempos, enraizada e perpetuada essencialmente nas relações, no trabalho diário, nas atividades e nos projetos constantes e cíclicos que os docentes desenvolvem, dentro e fora das áreas curriculares e departamentos, tentando garantir o sucesso das aprendizagens, ultrapassando os diversos constrangimentos enfrentados neste contexto africano onde vários fatores, por vezes adversos, poderiam condicionar esta positividade demonstrada através da análise deste documento.

Se considerarmos estas práticas de índole organizacional, que caracterizam a cultura de escola predominante e que é desenvolvida, também, pela gestão desta escola (onde se encontram evidências de participação ativa, disseminando e perpetuando a prática de valores e crenças referentes à cidadania, desenvolvidas junto de alunos e outros agentes educativos), constata-se que esta Instituição apresenta uma estrutura organizacional bem sólida em termos de cultura identitária e tais aspetos são refletidos no excelente clima que se respira no ambiente de trabalho.

António


Análise das Demonstrações Financeiras

Com base na análise das Demonstrações Financeiras anexas a este relatório, verifica-se que, em 2022, a EPM-CELP apurou um resultado líquido positivo de €79.731, tendo registado rendimentos no valor de €6.588.339 e gastos de €6.508.608.

Demonstração dos resultados	2022	2021	Var.21/22
Rendimentos	6.588.339	6.363.366	4%
Impostos contribuições e taxas	3.234.420	3.083.247	5%
Vendas e prestação de serviços	138.342	107.500	29%
Transferências obtidas	3.153.000	3.150.000	0%
Outros rendimentos	62.577	22.619	177%
Gastos	6.508.608	6.282.315	4%
CMVMC	82.675	73.244	13%
Fornecimentos e serviços externos	778.449	622.804	25%
Gastos com o pessoal	5.235.177	5.178.058	1%
Gastos de depreciação e de amortização	336.071	293.293	15%
Outros gastos	76.236	114.916	-34%
Resultado líquido do exercício	79.731	81.051	-2%

Os rendimentos do exercício cresceram 4% em comparação com 2021, sendo constituídos essencialmente pela cobrança de taxas (onde se incluem as propinas), que registou um aumento de 5%, e por Transferências do OE, que se situaram praticamente ao nível de 2021. No ano anterior as receitas de propinas foram afetadas pela concessão de descontos nos períodos em que apenas funcionou o Ensino à Distância (E@D), devido à pandemia da COVID-19, situação que já não se registou em 2022. Neste ano assistiu-se também à retoma das receitas com atividades extracurriculares.

Anos	2022/2023	2021/2022	2020/2021
Número de alunos	1661	1684	1668

Grande parte do valor das vendas e prestação de serviços é proveniente da venda de fardamento escolar e de publicações da EPM-CELP, cuja receita em 2022 retomou os níveis pré-pandemia, sobretudo no que diz respeito à venda de fardamento escolar, com o total restabelecimento das atividades letivas presenciais.

A EPM-CELP tem apostado no arrendamento de instalações e espaços (refeitório, cafeteria da sala de professores, salas para formação, espaços desportivos, salas e espaços para reuniões ou convívios organizados por empresas ou por particulares), dada a qualidade das instalações oferecidas, sendo estas verbas fundamentais para a manutenção do património edificado e sua envolvente. Estes rendimentos também registaram uma recuperação em 2022 (+177% face a 2021) com a abertura da cantina a partir do início do ano letivo 2022/2023, bem como, com o levantamento de restrições à utilização de espaços desportivos.

António
[Assinatura]

Os gastos aumentaram 4% comparativamente com 2021, sendo constituídos maioritariamente pelos gastos com o pessoal (que registaram um crescimento de cerca de 1% em 2022, influenciado sobretudo pela atualização de salários em 0,9%). Refira-se que todos os vencimentos são fixados em euros, independentemente de serem pagos em Euros ou Meticais, não existindo assim qualquer impacto nestas despesas relacionado com flutuações cambiais.

A rubrica de fornecimentos e serviços externos registou um aumento de 25%, sobretudo à contratação de docentes em regime de avença, para colmatar vagas que não foi possível preencher através de destacamento ou contratação local. O aumento verificado com a aquisição de bens e serviços é também reflexo da retoma de não letivas durante todo o ano de 2022, nomeadamente, atividades extracurriculares e realização de eventos anuais, como são exemplo o aniversário da EPM-CELP e a *Masterclass* de Orquestra e Coro. A elevada taxa inflação, acima de 10%, contribuiu igualmente para o aumento desta categoria de gastos em 2022.

Os elevados investimentos realizados nos últimos anos com a construção e apetrechamento da nova cantina, que iniciou a utilização em 2022, determinaram o acréscimo de 15% dos gastos de depreciação do ativo fixo.

Já ao nível dos outros gastos, verificou-se uma poupança (-34%) associada à redução dos encargos com diferenças cambiais desfavoráveis na atividade operacional (€35.952) em comparação com o ano anterior (€65.369), não obstante as oscilações cambiais verificadas ao longo do ano, através de uma gestão otimizada das disponibilidades em meticais.

A situação patrimonial da EPM-CELP evoluiu de forma positiva ao longo de 2022, refletida num aumento do património líquido em 1%, na redução do passivo em 19% e na manutenção do ativo ao nível de 2021.

Balço	31/12/2022	31/12/2021	Var.21/22
Ativo	10.469.809	10.473.289	0%
Ativo fixo tangível e ativo intangível	7.718.265	7.909.003	-2%
Inventários	170.565	167.359	2%
Cientes, contribuintes e utentes	210.048	216.034	-3%
Outras contas a receber	33.649	33.906	-1%
Diferimentos	36.878	42.329	-13%
Outros ativos financeiros	2.116.216		
Caixa e depósitos	184.188	2.104.657	-91%
Passivo	355.805	439.016	-19%
Adiantamentos de clientes, contribuintes e utentes	2.632		
Outras contas a pagar	353.172	439.016	-20%
Património líquido	10.114.004	10.034.273	1%

O ativo da EPM-CELP no final de 2022 era constituído maioritariamente pelo património imobiliário (ativo fixo) e por ativos financeiros associados à aplicação em Certificados Especiais de Dívida de Curto Prazo (CEDIC), do valor de €2.116.216 (saldo de gerência de operações orçamentais transitado para 2022), com início em 15 de dezembro de 2022 e vencimento em 2 de janeiro de 2023.

António


Ao longo de 2022, foram realizados investimentos programados, nomeadamente, com a requalificação das instalações para melhor aproveitamento do espaço (antiga cantina), aquisição de equipamento informático e multimédia e infraestruturas/redes de comunicação, sendo de realçar a instalação de um sistema de Sistema de Vídeo Vigilância em Circuito Fechado (CCTV).

A EPM-CELP tem vindo a implementar uma política de gestão criteriosa das disponibilidades, minimizando os saldos em moeda local, para mitigar os efeitos exógenos da volatilidade cambial ao longo do ano, e que tem constituído um dos fatores mais penalizadores para a gestão financeira da EPM-CELP nos últimos anos, nomeadamente através de:

- Gestão do pagamento dos subsídios de férias e de Natal aos funcionários da EPM-CELP, em Metical ou Euro, consoante as disponibilidades em moeda local existentes;
- Análise das propostas de aquisição de bens e serviços (em Moçambique e Portugal), renegociando as melhores condições de compra ou, no limite, mantendo as anteriores em vigor, dando prioridade (de acordo com a lei) a fornecedores locais, para “escoar” Meticais.

A dívida de alunos respeitante aos anos letivos em curso no final de 2021 e de 2022, reduziu de €214.482 para €206.879, respetivamente. Registou-se uma melhoria ao nível das cobranças em atraso, mas manteve-se ainda alguma pressão no que respeita à submissão por parte de Encarregados de Educação, de pedidos excecionais de planos de pagamento e ao recurso ao Apoio Social Escolar, em consequência do forte impacto na vida da generalidade das famílias, nomeadamente a nível financeiro, da situação causada pela pandemia e pelo aumento do custo de vida.

A EPM-CELP tem realizado um esforço na cobrança de propinas sendo, mensalmente, analisados os montantes das dívidas e decididas as ações a realizar para recuperação da receita não cobrada, de que se destacam:

- Envolvimento dos Coordenadores de Ciclo e Diretores de Turma, com comunicações para os encarregados de educação devedores se dirigirem aos Serviços de Administração Escolar (SAE), a fim de regularizarem os seus incumprimentos;
- Contactos contínuos dos SAE via *e-mail*, para os encarregados de educação devedores, relembrando-os das obrigações assumidas, mencionando os montantes em dívida;
- Elaboração de planos de pagamento, através de acordos individuais do pagamento das dívidas em prestações, com prévia submissão à aprovação da Direção;
- Não divulgação pública pelos meios habituais, das classificações dos alunos com dívidas;
- Fazer depender as renovações de matrículas da liquidação das propinas em atraso.

No final de 2022, a EPM-CELP não registava dívidas a terceiros, sendo as contas por pagar respeitantes à especialização da estimativa dos gastos com férias, subsídios de férias e respetivos encargos que apesar de configurarem gastos imputados a 2022 só serão pagos em 2023.

Antunes
G. S.

Análise das Demonstrações Orçamentais

Com base na análise das Demonstrações do Desempenho Orçamental e de Execução Orçamental anexas a este relatório, em 2022, a receita foi de €6.582.443 e a despesa de €6.371.403, registando-se um saldo orçamental de €211.040.

Receita e Despesa Efetiva	OE 2022	Exec. 2022	Exec. %	OE 2021	Exec. 2021	Exec. %	Var. 21/22
Transferências OE	3.150.000	3.153.000	100%	3.150.000	3.150.000	100%	0%
Receitas Próprias	3.284.000	3.429.443	104%	3.284.000	3.229.112	98%	6%
Propinas, taxas e multas	3.140.000	3.238.334	103%	3.125.000	3.100.200	99%	4%
Outras receitas correntes	144.000	191.109	133%	159.000	128.912	81%	48%
Receita efetiva total	6.434.000	6.582.443	102%	6.434.000	6.379.112	99%	3%
Despesas com o pessoal	5.440.000	5.374.522	99%	5.420.000	5.182.066	96%	4%
Outras despesas correntes	884.000	849.596	96%	884.000	750.458	85%	13%
Despesas de capital	110.000	147.285	134%	130.000	261.458	201%	-44%
Despesa efetiva total	6.434.000	6.371.403	99%	6.434.000	6.193.982	96%	3%
Saldo orçamental	0	211.040		0	185.130		

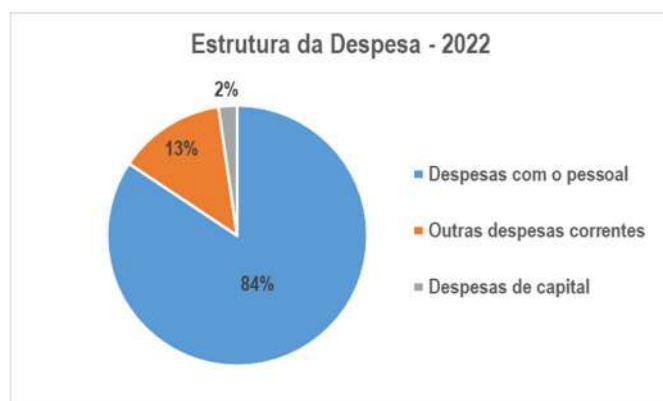
A receita cobrada em 2022 foi maioritariamente proveniente de receitas próprias (52%), com uma execução de 104% do valor previsto no OE de 2022, e um aumento de 6%, para o que contribuiu, fundamentalmente, a cobrança de propinas.

As transferências do OE representaram 48% da receita total, situando-se praticamente ao nível de 2021, embora reduzindo o seu peso na receita total, tendo sido aplicadas em despesas com o pessoal, com exceção de €3.000 transferidos através da Direção-Geral da Educação para aquisição de bens e serviços, no âmbito do projeto de requalificação da biblioteca escolar.



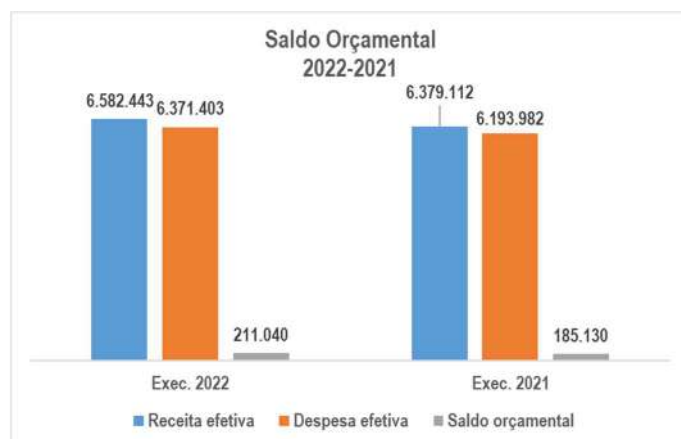
António
[Assinatura]

A despesa efetiva em 2022 apresenta uma execução de 99% e um aumento de 3% em comparação com 2021. As despesas com o pessoal em 2022, representaram, tal como em 2021, 84% da despesa total.



Importa ainda referir que o impacto direto da situação de contingência associada à pandemia da COVID-19 traduziu-se numa redução de receitas estimada em €26.664 (€174.031 em 2021) e no aumento de despesas de €16.721 (€50.637 em 2021), totalizando um efeito global negativo na execução orçamental da EPM-CELP de €43.385 (€224.668 em 2021).

O saldo orçamental apurado em 2022 (€211.040) resulta do efeito conjugado de poupanças nas despesas com o pessoal (€65.478) e de um excesso de receita própria cobrada (€145.443), face à previsão orçamental.



Ainda durante o ano de 2022, registaram-se recebimentos de Operações de Tesouraria (OT) no montante de €109.032 e pagamentos no total de €124.325, resultando num saldo negativo de €15.293.

Em 15 de dezembro de 2022, a EPM-CELP aplicou o saldo de gerência de operações orçamentais anterior (€2.116.216) em Certificados Especiais de Dívida de Curto Prazo (CEDIC), com vencimento em 2 de janeiro de 2023.

Assim, o Saldo da Gerência na posse do serviço reduziu em €1.920.469, passando de €2.104.657, no início do ano de 2022, para €184.188, no final do ano.

Síntese de indicadores

No quadro seguinte estão apresentados alguns indicadores de gestão que permitem uma análise complementar da situação económica, financeira e orçamental da EPM-CELP nos anos de 2022 e 2021.

Indicadores económico-financeiros	2022	2021
Ativo corrente/Ativo total	0,26	0,24
Contas a receber/Ativo corrente	0,09	0,10
Liquidez geral (Ativo corrente/Passivo corrente)	7,73	5,84
Passivo total/ativo total	0,03	0,04
Liquidez Imediata (Disponibilidades/Passivo corrente)	0,52	4,79
Solvabilidade (Património líquido/Passivo)	28,43	22,86
Autonomia Financeira (Património Líquido/Ativo)	0,97	0,96
Resultado antes de depreciações e gastos de financiamento	415.801	374.344
Resultado líquido do exercício	79.731	81.051
Indicadores orçamentais		
Grau de execução orçamental da receita	102%	99%
Grau de execução orçamental da despesa	99%	96%
Transferências OE/Despesas com o pessoal	59%	61%
Transferências OE/Receita efetiva	48%	49%
Despesas com o pessoal/Despesa corrente	86%	87%
Despesas de capital/Despesa efetiva	2%	4%
Propinas e taxas/Receita efetiva	49%	49%
Saldo orçamental	211.040	185.130

Os indicadores relevantes reportados no ano de 2022 evidenciam um conjunto de tendências que enumeramos:

- I. Ligeiro aumento do grau de autonomia financeira;
- II. Redução da liquidez por força da aplicação financeira em CEDIC;
- III. Melhoria do grau de solvabilidade devido ao resultado líquido apurado no exercício e à redução do passivo;
- IV. Redução do resultado líquido devido, essencialmente, ao aumento dos gastos com depreciações em consequência dos elevados investimentos realizados em ativo fixo nos últimos anos;
- V. Redução do peso das transferências do OE nas receitas totais, em virtude do aumento das receitas próprias cobradas;
- VI. Redução do peso das despesas de capital nas despesas totais, dado o menor volume de investimento em 2022 face a 2021;
- VII. Saldo orçamental de 2022 associado a poupanças nas despesas com o pessoal e excesso de receita própria cobrada, face à previsão orçamental.

Considerações finais

- I. Continuar com a implementação de estratégias para manter e equilibrar as “Disponibilidades” em Euros;
- II. Manter uma gestão criteriosa na (re)negociação de novos contratos e um maior controlo dos inventários existentes tendentes à economia nos gastos com fornecimentos e serviços externos.
- III. Continuar a procurar formas de reduzir a pesada fatura energética imposta pela única operadora existente em Moçambique, a EDM, motivo pelo qual a EPM-CELP desenvolveu um estudo de viabilidade para a implementação de um Sistema de Produção de Energia Sustentável, limpa e amiga do ambiente;
- IV. Rentabilizar o capital investido, por forma a melhorar o seu retorno;
- V. O valor de propinas e a sua cobrança têm um efeito muito significativo nos resultados, continuando a exigir mais e melhores ações na procura da sua boa cobrança;
- VI. Uma quebra de receita nas propinas tem um efeito direto nos resultados finais. É fundamental que se criem fontes de receitas alternativas ao OE e às propinas, de forma a minimizar os riscos de um ano menos bom;
- VII. Continuar a aposta na formação dos seus funcionários e técnicos com vista à sua requalificação, melhorando as condições de trabalho e de satisfação profissional do ativo humano.
- VIII. Com foco no projeto educativo e numa perspetiva de formação e investigação, tem havido um esforço financeiro acrescido, devido à necessidade de recorrer, a maior parte das vezes, a formadores externos, por vezes provenientes de Portugal;
- IX. No âmbito da cooperação com as Instituições Moçambicanas e com o próprio Ministério da Educação de Moçambique, são promovidas, durante o ano, diversas ações de formação dirigidas aos professores e técnicos moçambicanos, cujos custos com formadores e com o funcionamento das mesmas, são totalmente suportados pelo orçamento da EPM-CELP. A título de exemplo refira-se a formação dada na área do Português e Matemática do 1º ciclo aos docentes da Escola Lusófona de Nampula. Ainda neste âmbito, a EPM-CELP fez crescer a atribuição de bolsas de estudo a alunos de famílias carenciadas, de nacionalidade moçambicana, bem como a intensificação de protocolos estabelecidos com universidades moçambicanas, para que estudantes finalistas possam ser recebidos nas nossas instalações em situação de estágios académicos e profissionais.
- X. A maioria dos custos associados à Cooperação, como o Programa de Apoio às Bibliotecas Escolares e reabilitação das mesmas ou das escolas Moçambicanas, são suportadas pela EPM-CELP. Os projetos de edição e de distribuição de livros pelas escolas públicas e comunitárias do sistema de ensino de Moçambique são também financiados pela EPM-CELP;
- XI. As Instituições e Associações Moçambicanas, nas diversas áreas, utilizam a custos reduzidos as instalações da EPM-CELP para eventos de relevo, sendo a cedência de equipamento a título

- gratuito;
- XII. A manutenção do edificado, dos bens móveis e equipamentos acarreta custos avultados, apesar das regras de manutenção preventiva que têm vindo a ser implementadas;
 - XIII. Os custos com a atividade pedagógica são principalmente compostos por custos com o pessoal;
 - XIV. Participação ativa em Feiras do Livro, renegociação com as Editoras e Distribuidoras de livros em novas publicações da EPM-CELP, sempre com o objetivo de melhorar a divulgação e promoção da Língua Portuguesa;
 - XV. Na sequência da requalificação dos espaços EPM-CELP, possibilitando melhores condições para a prática do desporto escolar (ampliação dos espaços desportivos e criação de novos campos), continuar a apostar neste tipo de investimentos otimizando os proveitos com os futuros alugueres dos mesmos espaços;
 - XVI. Ainda na requalificação dos espaços da EPM-CELP, foi concluída a construção da cantina escolar, que se reveste de uma importância fundamental para a qualidade do serviço prestado à comunidade educativa, tendo entrado em pleno funcionamento no início do ano letivo;
 - XVII. As várias atualizações e adaptações do nosso Sistema (plataforma) de Gestão Global Integrado, que interliga transversalmente todos os setores desde as áreas pedagógica até a administrativa e financeira, tem possibilitado uma ótima resposta às constantes alterações introduzidas pela Tutela no foro do Ministério das Finanças;
 - XVIII. A Direção da EPM-CELP aprovou, mais uma vez, um orçamento do ASE (Ação Social Escolar), para fazer face a um crescendo de solicitações dos encarregados de educação com maiores dificuldades financeiras, fruto da penalização dos seus orçamentos devido à conjuntura económica e financeira que se vive em Moçambique, bem como suportar bolsas de estudo no ensino superior moçambicano para funcionários. De notar também, que todo o orçamento do ASE é suportado por receitas próprias da EPM-CELP;
 - XIX. Poder-se-á considerar a situação desta instituição como saudável e menos exposta a fatores exógenos, exigindo que se mantenha e melhore o controlo das despesas e dos recebimentos, tendo presente a necessidade de continuar a investir, quer nos equipamentos, quer nos recursos humanos, o que permitirá melhorar o desempenho global desta instituição, contribuindo certamente para melhor alcançar os objetivos para os quais esta foi criada.

A Comissão Administrativa Provisória

Maputo, 31 de março de 2023

BALANÇO

Valores em Euros

Rubricas	Notas	31/12/2022	31/12/2021
ATIVO			
Ativo não corrente			
Ativos fixos tangíveis	5	7.717.902,32	7.899.238,19
Ativos intangíveis	3	362,73	9.764,93
Subtotal		7.718.265,05	7.909.003,12
Ativo corrente			
Inventários	10	170.565,27	167.359,10
Clientes, contribuintes e utentes	18.1	210.048,34	216.033,68
Outras contas a receber	18.1	33.648,66	33.906,43
Diferimentos	18.1	36.877,61	42.329,14
Outros ativos financeiros	18.1	2.116.215,54	0,00
Caixa e depósitos	18.1	184.188,07	2.104.657,07
Subtotal		2.751.543,49	2.564.285,42
Total do Ativo		10.469.808,54	10.473.288,54
PATRIMÓNIO LÍQUIDO			
Património / Capital	23.1	6.309.544,00	6.309.544,00
Resultados transitados	23.1	2.034.898,74	1.953.847,82
Excedentes de revalorização	23.1	1.604.789,18	1.604.789,18
Outras variações no Património Líquido	23.1	85.041,11	85.041,11
Resultado líquido do período	23.1	79.730,92	81.050,92
Total do Património Líquido		10.114.003,95	10.034.273,03
PASSIVO			
Passivo não corrente			
Subtotal		0,00	0,00
Passivo corrente			
Adiantamentos de clientes, contribuintes e utentes	18.2	2.632,36	0,00
Outras contas a pagar	18.2	353.172,23	439.015,51
Diferimentos	18.2	0,00	0,00
Subtotal		355.804,59	439.015,51
Total do Passivo		355.804,59	439.015,51
Total do Património Líquido e Passivo		10.469.808,54	10.473.288,54

A Responsável

A Comissão Administrativa Provisória

Maputo, 31 de março de 2023

DEMONSTRAÇÃO DE RESULTADOS POR NATUREZA

Valores em Euros

Rendimentos e Gastos	Notas	2022	2021
Impostos, contribuições e taxas	13	3.234.419,87	3.083.246,63
Vendas	13	101.647,34	74.734,61
Prestações de serviços e concessões	13	36.694,96	32.765,77
Transferências e subsídios correntes obtidos	14	3.153.000,00	3.150.000,00
Custo das mercadorias vendidas e das matérias consumidas	23.2	-82.674,90	-73.243,57
Fornecimentos e serviços externos	23.3	-778.448,59	-622.803,80
Gastos com pessoal	19	-5.235.177,27	-5.178.058,54
Outros rendimentos e ganhos	13	62.576,50	22.618,94
Outros gastos e perdas	23.4	-76.236,44	-114.916,45
Resultado antes de depreciações e gastos de financiamento		415.801,47	374.343,59
Gastos / reversões de depreciação e amortização	3 e 5	-336.070,55	-293.292,67
Resultado operacional (antes de gastos de financiamento)		79.730,92	81.050,92
Resultado antes de impostos		79.730,92	81.050,92
Imposto sobre o rendimento		0,00	0,00
Resultado líquido do período		79.730,92	81.050,92

A Responsável

A Comissão Administrativa Provisória

Maputo, 31 de março de 2023

DEMONSTRAÇÃO DAS ALTERAÇÕES NO PATRIMÓNIO LÍQUIDO EM 2022

Valores em Euros

Descrição	Notas	Património Líquido atribuído aos detentores de Património Líquido da entidade que controla										Interesses que não controlam	Total do património líquido	
		Capital/ Património realizado	Outros instrumentos de capital próprio	Reservas legais	Reservas decorrentes da transferência de ativos	Outras reservas	Resultados transitados	Ajustamentos em ativos financeiros	Excedentes de revalorização	Outras variações no património líquido	Resultado líquido do período			TOTAL
Posição no início do período	(1)	6.309.544,00	0,00	0,00		0,00	1.953.847,82	0,00	1.604.789,18	85.041,11	81.050,92	10.034.273,03		10.034.273,03
Alterações no período		0,00	0,00	0,00		0,00	81.050,92	0,00	0,00	0,00	-81.050,92	0,00		0,00
Primeira adoção de novo referencial contabilístico												0,00		0,00
Alterações de políticas contabilísticas												0,00		0,00
Diferenças de conversão de demonstrações financeiras												0,00		0,00
Realização do excedente de revalorização												0,00		0,00
Excedentes de revalorização e respetivas variações												0,00		0,00
Outras alterações reconhecidas no Património Líquido							81.050,92			0,00	-81.050,92	0,00		0,00
	(2)	0,00	0,00	0,00	0,00	0,00	81.050,92	0,00	0,00	0,00	-81.050,92	0,00	0,00	0,00
Resultado líquido do período	(3)										79.730,92	79.730,92		79.730,92
Resultado Integral	(4)=(2)+(3)										-1.320,00	79.730,92	0,00	79.730,92
Operações com detentores de capital no período														
Realizações de capital/património														
Entradas para a cobertura de perdas														
Outras operações	(5)	0,00	0,00	0,00	0,00	0,00	0,00	0,00	0,00	0,00	0,00	0,00	0,00	0,00
Posição no fim do período N-1	(6)=(1)+(2)+(3)+(5)	6.309.544,00	0,00	0,00	0,00	0,00	2.034.898,74	0,00	1.604.789,18	85.041,11	79.730,92	10.114.003,95	0,00	10.114.003,95

A Responsável

A Comissão Administrativa Provisória

Maputo, 31 de março de 2023

DEMONSTRAÇÃO DOS FLUXOS DE CAIXA

Valores em Euros			
RUBRICAS	NOTAS	2022	2021
Fluxos de caixa de atividades operacionais			
Recebimentos de clientes		140.568,63	108.224,58
Recebimentos de contribuintes		0,00	0,00
Recebimentos de transferências e subsídios correntes		3.153.000,00	3.150.000,00
Recebimentos de utentes		3.228.369,16	3.051.704,63
Pagamentos a fornecedores		-1.484.468,02	-1.165.906,11
Pagamentos ao pessoal		-4.611.530,03	-4.618.043,73
Caixa gerada pelas operações		425.939,74	525.979,37
Outros recebimentos/pagamentos		-84.828,94	-93.533,21
Fluxos de caixa das atividades operacionais (a)		341.110,80	432.446,16
Fluxos de caixa das atividades de investimento			
Pagamentos respeitantes a:			
Ativos fixos tangíveis		-146.870,89	-254.715,81
Ativos intangíveis		0,00	0,00
Recebimentos provenientes de:			
Ativos fixos tangíveis		504,83	3.939,59
Ativos intangíveis		0,00	0,00
Fluxos de caixa das atividades de investimento (b)		-146.366,06	-250.776,22
Fluxos de caixa das atividades de financiamento			
Recebimentos provenientes de			
Financiamentos obtidos		0,00	0,00
Pagamentos respeitantes a:			
Financiamentos obtidos		0,00	0,00
Fluxos de caixa de atividades de financiamento (c)		0,00	0,00
Varição de caixa e seus equivalentes (a + b + c)		194.744,74	181.669,94
Efeitos das diferenças de câmbio		-35.950,56	-65.368,62
Caixa e seus equivalentes no início do período		2.104.657,07	1.922.988,13
Caixa e seus equivalentes no fim do período		2.300.403,61	2.104.657,07
Conciliação entre caixa e seus equivalentes e saldo de gerência			
Caixa e seus equivalentes no início do período		2.104.657,07	1.922.988,13
- Equivalentes a caixa no início do período		0,00	0,00
- Variações cambiais de caixa no início do período		0,00	0,00
Saldo da gerência anterior		2.104.657,07	1.922.988,13
De execução orçamental		2.116.215,54	1.931.085,65
De operações de tesouraria		-11.558,47	-8.097,52
Caixa e seus equivalentes no fim do período		2.300.403,61	2.104.657,07
- Equivalentes a caixa no fim do período		-2.116.215,54	0,00
- Variações cambiais de caixa no fim do período		0,00	0,00
Saldo para a gerência seguinte		184.188,07	2.104.657,07
De execução orçamental		211.039,56	2.116.215,54
De operações de tesouraria		-26.851,49	-11.558,47

A Responsável

A Comissão Administrativa Provisória

Maputo, 31 de março de 2023

Anexo às Demonstrações Financeiras

1. Identificação da entidade, período de relato e referencial contabilístico

A Escola Portuguesa de Moçambique – Centro de Ensino e Língua Portuguesa (EPM-CELP), foi criada ao abrigo do Decreto-Lei n.º 241/99, de 25 de junho, na sequência da assinatura, em 1995, do Acordo de Cooperação entre a República Portuguesa e a República de Moçambique. A EPM-CELP é uma entidade pública do Estado Português, tutelada pelo Ministério da Educação, e iniciou as suas atividades no ano letivo de 1999/2000, tendo sido dotada de personalidade jurídica e de autonomia cultural, pedagógica, administrativa, financeira e património próprio.

As demonstrações financeiras foram preparadas de harmonia com o Sistema de Normalização Contabilística para as Administrações Públicas (SNC-AP), aprovado pelo Decreto-Lei n.º 192/2015, de 11 de setembro, e foram aplicados os requisitos das Normas de Contabilidade Pública (NCP) relevantes para a EPM-CELP.

Designação	Escola Portuguesa de Moçambique - Centro de Ensino e Língua Portuguesa
NIF	600063500
Classificação orgânica	11 1 03 02 00
Tutela	Ministério da Educação
Regime financeiro	Autonomia Administrativa e Financeira
Legislação	Decreto-Lei n.º 241/99, de 25 de junho
Referencial contabilístico	SNCAP - Regime Integral

Em 31/12/2022 a desagregação de caixa e depósitos era a seguinte:

Quadro 1.1. Desagregação de caixa e depósitos

Conta	Euros
Caixa	49,90
Depósitos à ordem	184.138,17
Depósitos à ordem no Tesouro	201.706,86
Depósitos bancários à ordem	-17.568,69
Total de caixa e depósitos	184.188,07

2. Principais políticas contabilísticas, alterações nas estimativas contabilísticas e erros

As principais políticas de contabilidade adotadas na elaboração das demonstrações financeiras são as que abaixo se descrevem e foram consistentemente aplicadas a todos os exercícios apresentados, salvo quando indicado:

- a) As demonstrações financeiras foram preparadas no pressuposto da continuidade das operações, a partir dos registos contabilísticos mantidos em conformidade com o Sistema de Normalização Contabilística para as Administrações Públicas, têm como referência a data de 31/12/2022 e estão expressas em euros;
- b) À data do balanço, os saldos em moeda estrangeira foram atualizados com base no câmbio dessa data e as diferenças cambiais daí resultantes foram reconhecidas como rendimentos ou gastos do exercício;
- c) Para conversão em Euros dos saldos em moeda estrangeira foram utilizados os seguintes câmbios, reportados aquela data (31/12/2022):

Ano	31/12/2022	31/12/2021
Taxa		
EURO / MZN	68,75	72,98
EURO / USD	1,07	1,13
Varição (Absoluta)		
EURO / MZN	-4,23	-19,98
EURO / USD	-0,06	-0,10
Varição (Percentual)		
EURO / MZN	-6%	-21%
EURO / USD	-5%	-8%

Fonte: Banco BCI Câmbio Divisas

- d) Os ativos fixos tangíveis são mensurados ao seu custo de aquisição ou de “avaliação por entidade credenciada” quando não foi possível a disponibilização da documentação adequada para a sua valorização (esta situação tornou-se especialmente relevante relativamente a bens não cadastrados, ou deficientemente cadastrados pelo Estado Moçambicano e cedidos à EPM-CELP), deduzido das correspondentes depreciações;
- e) As depreciações são calculadas pelo método das quotas constantes, numa base duodecimal, utilizando-se, de um modo geral, as taxas de depreciação definidas no Classificador Complementar 2 do Plano de Contas Multidimensional, publicado no anexo ao Decreto-Lei n.º 192/2015, de 11 de novembro, de forma a reintegrar o valor destes ativos no período estimado da sua vida útil;
- f) Os inventários estão valorizados ao custo de aquisição/produção, sendo as saídas registadas pelo custo médio ponderado;
- g) As contas a pagar e a receber estão expressas pelas importâncias constantes nos documentos que as titulam, sendo que, para os valores em moeda estrangeira foi utilizado para o seu registo, o câmbio da data considerada para as respetivas operações;
- h) A EPM-CELP regista os seus rendimentos e gastos na base do acréscimo, pela qual são reconhecidos na medida em que são gerados, independentemente do momento em que são pagos ou recebidos.

Handwritten signature and initials

As diferenças entre os montantes recebidos e pagos e os correspondentes gastos e perdas e rendimentos e ganhos são registados nas rubricas “Outras contas a receber”, “Outras contas a pagar” ou “Diferimentos”.

As responsabilidades com férias, subsídio de férias e respetivos encargos são registadas como gasto do ano em que o pessoal adquire o direito ao gozo de férias. Em consequência, o valor das férias, subsídios de férias e respetivos encargos vencidos e não pagos à data do Balanço foi estimado e incluído na rubrica “Credores por acréscimos de gastos”.

3. Ativos Intangíveis

Os movimentos ocorridos na quantia escriturada dos ativos intangíveis, bem como nas respetivas amortizações e perdas por imparidade acumuladas, foram os seguintes:

Quadro 3.1. Ativos intangíveis - variação das amortizações e perdas por imparidades acumuladas

RUBRICAS (1)	Início do período				Final do Período			
	Quantia bruta (2)	Amortizações Acumuladas (3)	Perdas por Imparidade Acumuladas (4)	Quantia escriturada (5)=(2)-(3)-(4)	Quantia bruta (6)	Amortizações Acumuladas (7)	Perdas por Imparidade Acumuladas (8)	Quantia escriturada (9)=(6)-(7)-(8)
ATIVOS INTANGÍVEIS								
Ativos intangíveis de domínio público, património histórico, artístico e cultural	0,00	0,00	0,00	0,00	0,00	0,00	0,00	0,00
Goodwill	0,00	0,00	0,00	0,00	0,00	0,00	0,00	0,00
Projetos de desenvolvimento	0,00	0,00	0,00	0,00	0,00	0,00	0,00	0,00
Programas de computador e sistemas de informação	437.130,20	427.365,27	0,00	9.764,93	437.130,20	436.767,47	0,00	362,73
Propriedade industrial e intelectual	0,00	0,00	0,00	0,00	0,00	0,00	0,00	0,00
Outros	0,00	0,00	0,00	0,00	0,00	0,00	0,00	0,00
Ativos intangíveis em curso	0,00	0,00	0,00	0,00	0,00	0,00	0,00	0,00
Total	437.130,20	427.365,27	0,00	9.764,93	437.130,20	436.767,47	0,00	362,73

Quadro 3.2. Ativos intangíveis - quantia escriturada e variações do período

RUBRICAS	Quantia escriturada inicial	Variações								Quantia escriturada final
		Adições	Transferências Internas à entidade	Revalorizações	Reversões de perdas por imparidade	Perdas por imparidade	Amortizações do período	Diferenças cambiais	Diminuições	
ATIVOS INTANGÍVEIS										
Ativos intangíveis de domínio público, património histórico, artístico e cultural	0,00	0,00	0,00	0,00	0,00	0,00	0,00	0,00	0,00	0,00
Goodwill	0,00	0,00	0,00	0,00	0,00	0,00	0,00	0,00	0,00	0,00
Projetos de desenvolvimento	0,00	0,00	0,00	0,00	0,00	0,00	0,00	0,00	0,00	0,00
Programas de computador e sistemas de informação	9.764,93	0,00	0,00	0,00	0,00	0,00	-9.402,20	0,00	0,00	362,73
Propriedade industrial e intelectual	0,00	0,00	0,00	0,00	0,00	0,00	0,00	0,00	0,00	0,00
Outros	0,00	0,00	0,00	0,00	0,00	0,00	0,00	0,00	0,00	0,00
Ativos intangíveis em curso	0,00	0,00	0,00	0,00	0,00	0,00	0,00	0,00	0,00	0,00
Total	9.764,93	0,00	0,00	0,00	0,00	0,00	-9.402,20	0,00	0,00	362,73

Quadro 3.2A. Ativos intangíveis – adições

Em 2022 não se registaram adições nos ativos intangíveis.

António


Quadro 3.2B. Ativos intangíveis – diminuições

Em 2022 não se registaram diminuições nos ativos intangíveis.

4. Acordos de concessão de serviços: Concedente

A EPM-CELP não detém acordos de concessão de serviços.

5. Ativos Fixos Tangíveis

Os movimentos ocorridos na quantia escriturada dos ativos tangíveis, bem como nas respectivas depreciações e perdas por imparidade acumuladas, foram os seguintes:

Quadro 5.1. Ativos fixos tangíveis - variação das depreciações e perdas por imparidade acumuladas

RUBRICAS (1)	Início do período				Final do Período			
	Quantia bruta (2)	Depreciações Acumuladas (3)	Perdas por Imparidade Acumuladas (4)	Quantia escriturada (5)=(2)-(3)-(4)	Quantia bruta (6)	Depreciações Acumuladas (7)	Perdas por Imparidade Acumuladas (8)	Quantia escriturada (9)=(6)-(7)-(8)
Bens de domínio público, patrimônio histórico, artístico e cultural								
Terrenos e recursos naturais	0,00	0,00	0,00	0,00	0,00	0,00	0,00	0,00
Edifícios e outras construções	0,00	0,00	0,00	0,00	0,00	0,00	0,00	0,00
Infraestruturas	0,00	0,00	0,00	0,00	0,00	0,00	0,00	0,00
Patrimônio histórico, artístico e cultural	48.960,14	43,86	0,00	48.916,28	49.616,85	43,86	0,00	49.572,99
Outros bens de domínio público	0,00	0,00	0,00	0,00	0,00	0,00	0,00	0,00
Bens de domínio público em curso	0,00	0,00	0,00	0,00	0,00	0,00	0,00	0,00
	48.960,14	43,86	0,00	48.916,28	49.616,85	43,86	0,00	49.572,99
Ativos fixos em concessão								
Terrenos e recursos naturais	0,00	0,00	0,00	0,00	0,00	0,00	0,00	0,00
Edifícios e outras construções	0,00	0,00	0,00	0,00	0,00	0,00	0,00	0,00
Infraestruturas	0,00	0,00	0,00	0,00	0,00	0,00	0,00	0,00
Patrimônio histórico, artístico e cultural	0,00	0,00	0,00	0,00	0,00	0,00	0,00	0,00
Ativos fixos em concessão em curso	0,00	0,00	0,00	0,00	0,00	0,00	0,00	0,00
	0,00	0,00	0,00	0,00	0,00	0,00	0,00	0,00
Outros ativos fixos tangíveis								
Terrenos e recursos naturais	917.554,29	0,00	0,00	917.554,29	917.554,29	0,00	0,00	917.554,29
Edifícios e outras construções	8.570.772,18	3.294.773,08	0,00	5.275.999,10	9.649.536,14	3.511.283,78	0,00	6.138.252,36
Equipamento básico	1.693.007,36	1.514.120,65	0,00	178.886,71	1.856.637,00	1.550.737,98	0,00	305.899,02
Equipamento de transporte	107.082,08	82.842,76	0,00	24.239,32	107.082,08	88.907,07	0,00	18.175,01
Equipamento administrativo	1.568.818,05	1.456.290,35	0,00	112.527,70	1.596.498,26	1.479.708,44	0,00	116.789,82
Equipamentos biológicos	0,00	0,00	0,00	0,00	0,00	0,00	0,00	0,00
Outros ativos fixos tangíveis	451.924,89	392.271,59	0,00	59.653,30	464.264,92	411.310,65	0,00	52.954,27
Ativos fixos tangíveis em curso	1.281.461,49	0,00	0,00	1.281.461,49	118.704,56	0,00	0,00	118.704,56
	14.590.620,34	6.740.298,43	0,00	7.850.321,91	14.710.277,25	7.041.947,92	0,00	7.668.329,33
Total	14.639.580,48	6.740.342,29	0,00	7.899.238,19	14.759.894,10	7.041.991,78	0,00	7.717.902,32

Handwritten signature and initials

Quadro 5.2. Ativos fixos tangíveis - quantia escriturada e variações do período

ATIVOS FIXOS TANGÍVEIS	Quantia escriturada inicial	Variações								Quantia escriturada final
		Adições	Transferências internas à entidade	Revalorizações	Reversões de perdas por imparidade	Perdas por imparidade	Depreciações do período	Diferenças cambiais	Diminuições	
Bens de domínio público, patrimônio histórico, artístico e cultural										
Terrenos e recursos naturais	0,00	0,00	0,00	0,00	0,00	0,00	0,00	0,00	0,00	0,00
Edifícios e outras construções	0,00	0,00	0,00	0,00	0,00	0,00	0,00	0,00	0,00	0,00
Infraestruturas	0,00	0,00	0,00	0,00	0,00	0,00	0,00	0,00	0,00	0,00
Patrimônio histórico, artístico e cultural	48.916,28	656,71	0,00	0,00	0,00	0,00	0,00	0,00	0,00	49.572,99
Outros	0,00	0,00	0,00	0,00	0,00	0,00	0,00	0,00	0,00	0,00
Bens de domínio público em curso	0,00	0,00	0,00	0,00	0,00	0,00	0,00	0,00	0,00	0,00
	48.916,28	656,71	0,00	0,00	0,00	0,00	0,00	0,00	0,00	49.572,99
Ativos fixos em concessão										
Terrenos e recursos naturais	0,00	0,00	0,00	0,00	0,00	0,00	0,00	0,00	0,00	0,00
Edifícios e outras construções	0,00	0,00	0,00	0,00	0,00	0,00	0,00	0,00	0,00	0,00
Infraestruturas	0,00	0,00	0,00	0,00	0,00	0,00	0,00	0,00	0,00	0,00
Patrimônio histórico, artístico e cultural	0,00	0,00	0,00	0,00	0,00	0,00	0,00	0,00	0,00	0,00
Ativos fixos em concessão em curso	0,00	0,00	0,00	0,00	0,00	0,00	0,00	0,00	0,00	0,00
	0,00	0,00	0,00	0,00	0,00	0,00	0,00	0,00	0,00	0,00
Outros ativos fixos tangíveis										
Terrenos e recursos naturais	917.554,29	0,00	0,00	0,00	0,00	0,00	0,00	0,00	0,00	917.554,29
Edifícios e outras construções	5.275.999,10	15.333,60	1.063.430,36	0,00	0,00	0,00	-216.510,70	0,00	0,00	6.138.252,36
Equipamento básico	178.886,71	16.174,60	151.272,93	0,00	0,00	0,00	-40.435,22	0,00	0,00	305.899,02
Equipamento de transporte	24.239,32	0,00	0,00	0,00	0,00	0,00	-6.064,31	0,00	0,00	18.175,01
Equipamento administrativo	112.527,70	33.177,63	18.204,73	0,00	0,00	0,00	-47.120,24	0,00	0,00	116.769,82
Equipamentos biológicos	0,00	0,00	0,00	0,00	0,00	0,00	0,00	0,00	0,00	0,00
Outros	59.653,30	8.621,04	3.718,99	0,00	0,00	0,00	-19.039,06	0,00	0,00	52.954,27
Ativos fixos tangíveis em curso	1.281.461,49	73.870,08	-1.236.627,01	0,00	0,00	0,00	0,00	0,00	0,00	118.704,56
	7.856.321,91	147.176,95	0,00	0,00	0,00	0,00	-329.169,53	0,00	0,00	7.668.329,33
Total	7.899.238,19	147.833,66	0,00	0,00	0,00	0,00	-329.169,53	0,00	0,00	7.717.962,32

Quadro 5.2A. Ativos fixos tangíveis – adições

ATIVOS FIXOS TANGÍVEIS	Adições										Total
	Internas	Compra	Cessão	Transferência ou troca	Expropriação	Doação, herança, legado ou perdido a favor do estado	Dação em pagamento	Locação financeira	Fusão, cisão, reestruturação	Outras	
Bens de domínio público, patrimônio histórico, artístico e cultural											
Terrenos e recursos naturais	0,00	0,00	0,00	0,00	0,00	0,00	0,00	0,00	0,00	0,00	0,00
Edifícios e outras construções	0,00	0,00	0,00	0,00	0,00	0,00	0,00	0,00	0,00	0,00	0,00
Infraestruturas	0,00	0,00	0,00	0,00	0,00	0,00	0,00	0,00	0,00	0,00	0,00
Patrimônio histórico, artístico e cultural	0,00	656,71	0,00	0,00	0,00	0,00	0,00	0,00	0,00	0,00	656,71
Outros	0,00	0,00	0,00	0,00	0,00	0,00	0,00	0,00	0,00	0,00	0,00
Bens de domínio público em curso	0,00	0,00	0,00	0,00	0,00	0,00	0,00	0,00	0,00	0,00	0,00
	0,00	656,71	0,00	0,00	0,00	0,00	0,00	0,00	0,00	0,00	656,71
Ativos fixos em concessão											
Terrenos e recursos naturais	0,00	0,00	0,00	0,00	0,00	0,00	0,00	0,00	0,00	0,00	0,00
Edifícios e outras construções	0,00	0,00	0,00	0,00	0,00	0,00	0,00	0,00	0,00	0,00	0,00
Infraestruturas	0,00	0,00	0,00	0,00	0,00	0,00	0,00	0,00	0,00	0,00	0,00
Patrimônio histórico, artístico e cultural	0,00	0,00	0,00	0,00	0,00	0,00	0,00	0,00	0,00	0,00	0,00
Ativos fixos em concessão em curso	0,00	0,00	0,00	0,00	0,00	0,00	0,00	0,00	0,00	0,00	0,00
	0,00	0,00	0,00	0,00	0,00	0,00	0,00	0,00	0,00	0,00	0,00
Outros ativos fixos tangíveis											
Terrenos e recursos naturais	0,00	0,00	0,00	0,00	0,00	0,00	0,00	0,00	0,00	0,00	0,00
Edifícios e outras construções	0,00	15.333,60	0,00	0,00	0,00	0,00	0,00	0,00	0,00	0,00	15.333,60
Equipamento básico	0,00	16.174,60	0,00	0,00	0,00	0,00	0,00	0,00	0,00	0,00	16.174,60
Equipamento de transporte	0,00	0,00	0,00	0,00	0,00	0,00	0,00	0,00	0,00	0,00	0,00
Equipamento administrativo	0,00	33.177,63	0,00	0,00	0,00	0,00	0,00	0,00	0,00	0,00	33.177,63
Equipamentos biológicos	0,00	0,00	0,00	0,00	0,00	0,00	0,00	0,00	0,00	0,00	0,00
Outros	0,00	8.621,04	0,00	0,00	0,00	0,00	0,00	0,00	0,00	0,00	8.621,04
Ativos fixos tangíveis em curso	0,00	73.870,08	0,00	0,00	0,00	0,00	0,00	0,00	0,00	0,00	73.870,08
	0,00	147.176,95	0,00	0,00	0,00	0,00	0,00	0,00	0,00	0,00	147.176,95
Total	0,00	147.833,66	0,00	0,00	0,00	0,00	0,00	0,00	0,00	0,00	147.833,66

No exercício de 2022 realizaram-se vários investimentos, nomeadamente:

- Sistema de Vídeo Vigilância em Circuito Fechado (CCTV)
- Remodelação de instalações escolares para melhor aproveitamento do espaço disponível;
- Equipamento informático e multimédia;
- Infraestruturas/redes de comunicação.

António
4-9-2022

Quadro 5.2B. Ativos fixos tangíveis – diminuições

Em 2022 não se registaram diminuições nos ativos tangíveis.

6. Locações

No exercício em análise na EPM-CELP existiam os contratos de locação operacional a seguir referidos:

Quadro 6.2. Locações operacionais – Locatário

BENS LOCADOS (1)	Valor do contrato (2)	Pagamentos efetuados acumulados (3)				Futuros pagamentos mínimos (4)			Valor presente dos futuros pagamentos mínimos (5)	
		Período		Acumulado		Até 1 ano	Entre 1 e 5 anos	Superior a 5 anos		Total
		Pagamentos mínimos	Rendas contingentes	Pagamentos mínimos	Rendas contingentes					
Equip. Cópia e impressão - Brother MFC-L8690 CDW	948,99	176,90		948,99		0,00		0,00		
Equip. Cópia e impressão - Ricoh MP 5001-Reprog.	5.554,59	1.127,77		5.554,59		0,00		0,00		
Equip. Cópia e impressão - Ricoh MP 5001-Secretaria	1.198,05	243,24		1.198,05		0,00		0,00		
Equip. Cópia e impressão - Brother HL-6180 DW	1.633,70	331,70		1.633,70		0,00		0,00		
Equip. Cópia e impressão - Ricoh MP 301	498,35	331,70		498,35		0,00		0,00		
Equip. Cópia e impressão - Konica Minolta diversos modelos	13.704,39	13.704,39	6.065,05	13.704,39		0,00		0,00		
Equip. Cópia e impressão - Konica Minolta diversos modelos	20.117,04	3.352,84	848,90	3.352,84	848,90	16.764,20		16.764,20		
Total	43.655,11	19.268,54	6.913,95	26.890,91	848,90	16.764,20		16.764,20		

7. Custo de empréstimos obtidos

A EPM-CELP não contraiu quaisquer empréstimos.

8. Propriedades de Investimento

A EPM-CELP não detém propriedades de investimento.

9. Imparidade de Ativos

Não se verificam imparidades de ativos.

10. Inventários

Os inventários englobam os bens adquiridos/produzidos e detidos para venda, relativos a fardamento e publicações. Em 31/12/2022 a rubrica de inventários tinha a seguinte composição:



Quadro 10.1. Inventários

Rubrica (1)	Quantia bruta (2)	Imparidade acumulada (3)	Quantia recuperável (4)=(2)+(3)
Mercadorias	170.565,27		170.565,27
Matérias-primas, subsidiárias e de consumo			0
Produtos acabados e intermédios			0
Subprodutos, desperdícios, resíduos e refugos			0
Produtos e trabalhos em curso			0
TOTAL	170.565,27	0	170.565,27

As mercadorias existentes são relativas a fardamento e material didático, que inclui as publicações da EPM-CELP, destinados à venda.

Quadro 10.2. Inventários: Movimentos do período

Rubrica	Movimentos do período								Quantia escriturada final (9)=(1)+(2)+(3)+(4) +(5)+(6)+(7)+(8)
	Quantia escriturada inicial (1)	Compras (2)	Consumos/ gastos (3)	Variações nos inventários da produção (4)	Perdas por imparidade (5)	Reversões de perdas por imparidade (6)	Outras reduções de inventários (7)	Outros aumentos de inventários (8)	
Mercadorias	167.359,10	81.333,86	-78.127,69						170.565,27
Matérias-primas, subsidiárias e de consumo									
Produtos acabados e intermédios									
Subprodutos, desperdícios, resíduos e refugos									
Produtos e trabalhos em curso									
TOTAL	167.359,10	81.333,86	-78.127,69	0,00	0,00	0,00	0,00	0,00	170.565,27

11. Agricultura

A EPM-CELP não detém ativos biológicos ou produtos agrícolas.

12. Contratos de construção

A EPM-CELP não detém contratos de construção.

13. Rendimento de transações com contraprestação

Em 2022 e 2021, os rendimentos de transações com contraprestação têm a seguinte decomposição:

Quadro 13.1. Rendimentos com contraprestação

Tipo de transação com contraprestação	2022	2021
Taxas	3.191.260,73	3.038.499,93
Multas e outras penalidades	43.159,14	44.746,70
Prestação de serviços	36.694,96	32.765,77
Venda de bens	101.647,34	74.734,61
Juros	0,00	0,00
Outros	62.576,50	22.618,94
TOTAL	3.435.338,67	3.213.365,95

O rendimento de prestações de serviços é mensurado pelo justo valor da retribuição recebida. O rendimento é reconhecido com referência à fase de acabamento da transação à data do relato.

As taxas referem-se, essencialmente, a taxas de propinas e matrículas cobradas durante o ano.

Taxas	2022	2021
Propinas de formação inicial	2.934.585,27	2.797.854,93
Taxas de matrícula e outras	240.125,46	236.945,00
Propinas de extras curriculares	16.550,00	3.700,00
TOTAL	3.191.260,73	3.038.499,93

As vendas e prestação de serviços têm a seguinte composição:

Prestações de serviços e vendas de bens	2022	2021
Vendas de fardamentos e artigos pessoais	72.014,91	56.399,84
Certidões e declarações	24.735,33	17.445,50
Vendas de fotocópias, impressos e publicações	22.085,44	11.663,50
Ações de formação	10.786,33	14.820,27
Venda de outro material didático	5.202,62	5.672,98
Outras vendas e prestações de serviços	3.517,67	1.498,29
TOTAL	138.342,30	107.500,38

Os outros rendimentos têm a seguinte decomposição:

Outros rendimentos	2022	2021
Rendimentos suplementares	42.303,94	6.081,48
Correções relativas a exercícios anteriores	11.796,06	15.874,33
Patrocínios à escola	7.970,63	0,00
Outros	505,87	663,13
TOTAL	62.576,50	22.618,94

Os rendimentos suplementares são essencialmente respeitantes ao arrendamento de espaços e equipamentos.

António
H. G. M.

Foram reconhecidos como rendimentos de exercícios anteriores, regularizações de inventários imputáveis a anos anteriores (€8.091,83) e comissões bancárias cobradas em excesso pelo Banco Internacional de Moçambique (Millennium BIM) entre 2018 e 2021 (€3.389,41).

14. Rendimento de transações sem contraprestação

Quadro 14.1. Rendimentos sem contraprestação

Tipo de transação sem contraprestação	2022	2021
Transferências - Direção-Geral do Tesouro	3.150.000,00	3.150.000,00
Transferências - Direção-Geral da Educação	3.000,00	
TOTAL	3.153.000,00	3.150.000,00

O rendimento das transações sem contraprestações respeita a subsídios correntes obtidos, sendo mensurado pela quantia do aumento no ativo reconhecido pela entidade.

O valor das transferências refere-se a transferências do Orçamento do Estado para cobertura de despesas com o pessoal (€3.150.000,00) e, ainda, transferências recebidas através da Direção-Geral da Educação para a aquisição de bens e serviços no âmbito dos projetos “Rede de Bibliotecas Escolares - Requalificar a Biblioteca” (€3.000,00).

15. Provisões, passivos contingentes e ativos contingentes

Em 31/12/2022 a EPM-CELP não regista provisões, passivos contingentes e ativos contingentes.

16. Efeito das alterações nas taxas de câmbio

Conforme referido nas alíneas b) e c) da Nota 2, os saldos das disponibilidades em moeda estrangeira (Metical e Dólar) são convertidos para a moeda de apresentação (Euro) com base na taxa de câmbio à data do balanço e as diferenças cambiais daí resultantes são reconhecidas como rendimentos ou gastos do exercício.

Em 2022 registaram-se globalmente diferenças de câmbio desfavoráveis no montante de €35.950,56 (€65.368,62 em 2021).



17. Acontecimentos após a data de relato

Não são conhecidos, à data, quaisquer acontecimentos ou factos relevantes que afetem substancialmente as demonstrações financeiras a 31/12/2022.

18. Instrumentos financeiros

Quadro 18.1. Ativos Financeiros

Rubricas	Quantia escriturada inicial	Aumentos			Diminuições			Quantia escriturada final	
		Compras	Ganhos de justo valor	Reversões de perdas por imparidade	Outros	Perdas de justo valor	Perdas por imparidade		Outros
Ativos financeiros mensurados ao custo amortizado									
Cientes, contribuintes e utentes	216.033,68						5.985,34	210.048,34	
Outras contas a receber	33.906,43						257,77	33.648,66	
Diferimentos	42.329,14						5.451,53	36.877,61	
Caixa e depósitos	2.104.657,07						1.920.469,00	184.188,07	
Instrumentos financeiros de curto prazo	0,00			2.116.215,54				2.116.215,54	
TOTAL	2.396.926,32	0,00	0,00	0,00	2.116.215,54	0,00	0,00	1.932.163,64	2.580.978,22

A EPM-CELP classifica os ativos financeiros nas rubricas de Clientes, contribuintes e utentes, Outras contas a receber, Diferimentos, Caixa e depósitos e Instrumentos financeiros de curto prazo, estes últimos relativos a aplicações em Certificados Especiais de Dívida de Curto Prazo (CEDIC), com início em 15 de dezembro de 2022 e vencimento em 2 de janeiro de 2023.

As dívidas de Clientes, contribuintes e utentes, assim como, as Outras contas a receber, são registadas pelo justo valor deduzidas de eventuais perdas por imparidade reconhecidas nas rubricas de perdas por imparidade acumuladas, para que as mesmas reflitam o seu valor realizável líquido.

Dívidas de alunos	31/12/2022	31/12/2021
Alunos c/c	182.747,92	182.400,67
Dívidas de cobrança duvidosa	24.131,09	32.080,93
TOTAL	206.879,01	214.481,60

As dívidas de Clientes, contribuintes e utentes, incluem as dívidas de alunos, relativas a propinas do ano letivo em curso no final de cada exercício, sendo as dívidas de anos letivos findos, registadas como dívidas de cobrança duvidosa. À semelhança dos anos anteriores, neste exercício procedeu-se ao abate de €1.676,53 de dívidas até 31/12/2018, consideradas incobráveis.

As Outras contas a receber incluem um valor de €30.565,26 associado a um processo judicial criminal em curso, movido pela EPM-CELP contra um ex-funcionário por motivo de fraude financeira.

A EPM-CELP regista como Diferimento no ativo os gastos a reconhecer relativos a material de consumo em armazém (essencialmente, material de escritório, de informática, de manutenção e de higiene e limpeza), cujo gasto é reconhecido à medida que que esses materiais vão sendo consumidos.

Caixa e depósitos	31/12/2022	31/12/2021
Caixa	49,90	209,17
Depósitos à ordem no Tesouro	201.706,86	2.152.809,79
Depósitos à ordem fora do país - EUR	138.581,52	44.329,25
Depósitos à ordem fora do país - USD	891,71	844,37
Depósitos à ordem fora do país - MZN	-157.041,92	-93.535,51
TOTAL	184.188,07	2.104.657,07

Em 31/12/2022, a EPM-CELP era titular de nove contas bancárias à ordem, sendo uma no IGCP e as restantes em instituições de crédito moçambicanas, nomeadamente, Banco Comercial e de Investimento (BCI) e Banco Internacional de Moçambique (Millennium BIM), constituídas em EUR, USD, MZN. A conta no IGCP é utilizada fundamentalmente para a receção das transferências do OE e para pagamento de parte dos salários dos funcionários da EPM-CELP.

Quadro 18.2. Passivos Financeiros

Rubricas	Quantia escriturada inicial	Aumentos			Diminuições		Quantia escriturada final
		Aquisições	Ganhos de justo valor	Outros	Liquidações	Perdas de justo valor	
Outros passivos financeiros mensurados ao custo amortizado							
Adiantamentos de clientes, contribuintes e utentes	0,00			2.632,36			2.632,36
Fornecedores	0,00					0,00	0,00
Estado e outros entes públicos	0,00					0,00	0,00
Outras contas a pagar	437.996,88					84.824,65	353.172,23
Diferimentos	0,00					0,00	0,00
TOTAL	437.996,88	0,00	0,00	2.632,36	0,00	0,00	355.804,59

As contas a pagar a fornecedores e outros credores são registadas pelo valor nominal que é o equivalente ao seu justo valor.

Outras contas a pagar	31/12/2022	31/12/2021
Remunerações a liquidar	349.007,42	416.667,55
Outras	4.164,81	21.329,33
TOTAL	353.172,23	437.996,88

A rubrica de Outras contas a pagar inclui a contrapartida dos gastos reconhecidos no próprio período, cuja despesa e respetivo pagamento irá ocorrer no período seguinte, relativos à estimativa para férias, subsídio de férias e respetivos encargos, tal como referido na alínea j) da Nota 2. Em 2021 incorporava também os valores recebidos da Cooperação Portuguesa (Camões), relativos ao ano letivo de 2021/2022 e ainda não

António


entregues aos bolsheiros. Até 31/12/2022, ainda não tinham sido recebidos os valores relativos ao ano letivo 2022/2023.

Em 31/12/2022 a EPM-CELP não apresenta dívidas em atraso.

19. Benefícios dos empregados

Os benefícios dos empregados classificam-se em benefícios de curto prazo e são derivados das remunerações e contribuições para sistemas de proteção social e de saúde.

Os Gastos com o pessoal nos exercícios de 2022 e 2021 desagregam-se da seguinte forma:

Gastos com o pessoal	2022	2021
Remunerações dos órgãos diretivos	287.453,06	285.948,04
Remuneração base – pessoal	2.249.980,91	2.442.626,94
Subsídios de férias e de natal - pessoal	362.354,81	410.759,86
Suplementos de remuneração	2.023.190,57	1.752.670,32
Indemnizações por cessação de relação jurídica	3.232,33	1.881,90
Encargos sobre remunerações e seguros	308.965,59	284.171,48
TOTAL	5.235.177,27	5.178.058,54

Os suplementos de remuneração incluem os subsídios mensais de fixação de residência e alojamento atribuídos aos docentes em mobilidade estatutária (destacados), os quais constituem a única remuneração destes docentes a cargo da EPM CELP. Incluem ainda, a partir de 2022, os encargos com viagens dos membros da direção e docentes destacados, que antes eram enquadrados nas Aquisições de bens e serviços.

As indemnizações respeitam à remuneração correspondente ao período de férias não gozadas e compensações pagas aos funcionários que cessaram a relação jurídica de emprego com a EPM-CELP em 2022.

20. Divulgações de partes relacionadas

Não existem divulgações de partes relacionadas.

21. Relato por segmentos

A EPM-CELP não efetua relato por segmentos.

22. Interesses em outras entidades

A EPM-CELP não detém interesses em outras entidades.



23. Outras divulgações

23.1. Património Líquido

Ano	31/12/2022	31/12/2021
Património	6.309.544,00	6.309.544,00
Reservas de reavaliação	1.604.789,18	1.604.789,18
Outras variações	85.041,11	85.041,11
Resultados transitados	2.034.898,74	1.953.847,82
Resultado líquido do exercício	79.730,92	81.050,92
TOTAL	10.114.003,95	10.034.273,03

Em 2022 o património líquido da EPM-CELP aumentou €79.730,92, devido ao resultado líquido apurado neste exercício.

23.2. Custo das mercadorias vendidas e das matérias consumidas

CMVMC	2022	2021
Fardamento	59.844,61	54.981,76
Material didático	22.830,29	18.261,81
TOTAL	82.674,90	73.243,57

O Custo das mercadorias vendidas e das matérias consumidas inclui o custo das mercadorias para venda, respeitantes à aquisição de fardamento escolar e à produção das publicações da EPM-CELP.

23.3. Fornecimentos e Serviços Externos

Os gastos com Fornecimentos e serviços externos têm a seguinte decomposição:

Fornecimentos e serviços externos	2022	2021
Honorários/assistência técnica	191.521,97	158.515,14
Eletricidade e água	80.206,65	60.705,38
Pessoal em regime de tarefa	70.938,69	8.240,93
Material de higiene e limpeza	59.774,69	43.086,15
Rendas e alugueres	40.193,51	39.010,73
Outros materiais de consumo	39.550,60	37.439,49
Comunicação	38.877,02	33.499,49
Conservação e reparação	36.309,40	31.398,11
Deslocações e estadas	29.915,48	56.875,03
Material de escritório	26.071,51	29.501,59
Serviços de limpeza, higiene e conforto	21.672,82	15.839,04
Material de educação cultura e recreio	20.780,75	6.967,25
Seguros de alunos	19.652,61	35.087,01
Peças e utensílios de desgaste rápido	14.760,32	14.757,07
Vigilância e segurança	11.973,37	10.189,67
Festas e comemorações	11.801,91	3.367,80
Ação social	11.677,74	7.292,33
Ações de formação	8.661,59	940,43
Combustíveis e lubrificantes	5.723,91	3.138,00
Serviços a comunidade	5.272,60	632,14
Transportes de mercadorias e outros bens vendidos	4.434,54	2.623,38
Visitas de estudo	4.283,33	557,37
Outros fornecimentos e serviços	24.393,58	23.140,27
TOTAL	778.448,59	622.803,80

António
H. G. A.

23.4. Outros gastos

Os Outros gastos têm a seguinte decomposição:

Outros gastos	2022	2021
Diferenças de câmbio desfavoráveis	35.951,60	65.368,62
Serviços bancários	22.166,36	20.573,55
Correções relativas a anos anteriores	7.450,30	7.331,69
Impostos e taxas	5.904,39	0,00
Ofertas e amostras de inventário	2.807,11	7.563,05
Dívidas incobráveis	1.676,53	14.045,06
Outros	280,15	34,48
TOTAL	76.236,44	114.916,45

Tal como referido na Nota 18.1, em 2022 procedeu-se ao abate de dívidas incobráveis de alunos, anteriores a 2019, no montante de €1.676,53.

Os serviços bancários respeitam, essencialmente, às comissões cobradas pela utilização dos terminais de POS e com a produção de cartões de estudante.

As ofertas de inventário foram feitas, essencialmente, no âmbito do projeto de distribuição gratuita de publicações da EPM-CELP pelas escolas públicas e comunitárias do sistema de ensino de Moçambique.

Os gastos associados a Correções relativas a anos anteriores referem-se, essencialmente, à amortização extraordinária de ativos que não estavam a depreciar corretamente (€2.501,17) e à insuficiência da estimativa para encargos com férias e subsídio de férias de 2021 (€2.213,68).

Os impostos pagos em 2022 respeitam a Imposto Predial Autárquico. A EPM-CELP entregou no Conselho Municipal de Maputo um pedido de isenção do pagamento deste imposto, de que se aguarda resposta

23.5. Número de pessoal e titulares de órgãos de gestão

Ano	31/12/2022	31/12/2021
Órgãos de gestão	3	3
Pessoal docente	149	147
Pessoal não docente	109	109
TOTAL	261	259

O quadro de pessoal manteve-se estável em 2022.

Resultado líquido do período

O resultado líquido do período apurado em 2022, no montante de €79.730,92, será incorporado em resultados transitados em 2023.

A Responsável

A Comissão Administrativa Provisória

Maputo, 31 de março de 2023

Demonstrações Orçamentais

DEMONSTRAÇÃO DO DESEMPENHO ORÇAMENTAL EM 2022 - RESUMO

Valores em euros

	FONTES DE FINANCIAMENTO						2021
	RP	RG	UE	EMPR	FUNDOS ALHEIOS	TOTAL	
Saldo de gerência anterior	2.116.215,54	0,00	0,00	0,00	-11.558,47	2.104.657,07	1.922.988,13
Operações orçamentais [1]	2.116.215,54	0,00	0,00	0,00	0,00	2.116.215,54	1.931.085,65
Devolução do saldo oper. orçamentais	0,00	0,00	0,00	0,00	0,00	0,00	0,00
Recebimento do saldo devolvido por terceiras entidades	0,00	0,00	0,00	0,00	0,00	0,00	0,00
Operações de tesouraria [A]	0,00	0,00	0,00	0,00	-11.558,47	-11.558,47	-8.097,52
Receita efetiva [2]	3.429.443,08	3.153.000,00	0,00	0,00	0,00	6.582.443,08	6.379.112,36
Receita não efetiva [3]	0,00	0,00	0,00	0,00	0,00	0,00	0,00
Soma [4]=[1]+[2]+[3]	5.545.658,62	3.153.000,00	0,00	0,00	0,00	8.698.658,62	8.310.198,01
Recebimentos de Operações de Tesouraria [B]	0,00	0,00	0,00	0,00	109.032,47	109.032,47	50.989,81
Despesa efetiva [5]	3.218.403,52	3.153.000,00	0,00	0,00	0,00	6.371.403,52	6.193.982,47
Despesa não efetiva [6]	2.116.215,54	0,00	0,00	0,00	0,00	2.116.215,54	0,00
Soma [7]=[5]+[6]	5.334.619,06	3.153.000,00	0,00	0,00	0,00	8.487.619,06	6.193.982,47
Pagamentos de Operações de Tesouraria [C]	0,00	0,00	0,00	0,00	124.325,49	124.325,49	54.450,76
Saldo para a gerência seguinte	211.039,56	0,00	0,00	0,00	-26.851,49	184.188,07	2.104.657,07
Operações orçamentais [8] = [4]-[7]	211.039,56	0,00	0,00	0,00	0,00	211.039,56	2.116.215,54
Operações de tesouraria [D]=[A]+[B]-[C]	0,00	0,00	0,00	0,00	-26.851,49	-26.851,49	-11.558,47
Saldo global [2] - [5]	211.039,56	0,00	0,00	0,00	0,00	211.039,56	185.129,89
Despesa primária	3.196.237,16	3.153.000,00	0,00	0,00	0,00	6.349.237,16	6.172.878,03
Saldo corrente	357.819,64	0,00	0,00	0,00	0,00	357.819,64	441.778,12
Saldo de capital	-146.780,08	0,00	0,00	0,00	0,00	-146.780,08	-256.648,23
Saldo primário	233.205,92	0,00	0,00	0,00	0,00	233.205,92	206.434,33
Receita total [1] + [2] + [3]	5.545.658,62	3.153.000,00	0,00	0,00	0,00	8.698.658,62	8.310.198,01
Despesa total [5] + [6]	5.334.619,06	3.153.000,00	0,00	0,00	0,00	8.487.619,06	6.193.982,47

A Responsável

A Comissão Administrativa Provisória

Maputo, 31 de março de 2023

DEMONSTRAÇÃO DO DESEMPENHO ORÇAMENTAL EM 2022 – RECEBIMENTOS

Valores em euros

RUBRICA	RECEBIMENTOS	FONTES DE FINANCIAMENTO						2021
		RP	RG	EU	EMPR	FUNDOS ALHEIOS	TOTAL	
	Receita Corrente	3.428.938,25	3.153.000,00	0,00	0,00	0,00	6.581.938,25	6.374.302,54
R1	Receita Fiscal	0,00	0,00	0,00	0,00	0,00	0,00	0,00
R1.1	Impostos diretos	0,00	0,00	0,00	0,00	0,00	0,00	0,00
R1.2	Impostos indiretos	0,00	0,00	0,00	0,00	0,00	0,00	0,00
R2	Contribuições para sistemas de proteção social e subsistemas de saúde	0,00	0,00	0,00	0,00	0,00	0,00	0,00
R3	Taxas, multas e outras penalidades	3.238.334,09	0,00	0,00	0,00	0,00	3.238.334,09	3.100.199,74
R4	Rendimentos de propriedade	0,00	0,00	0,00	0,00	0,00	0,00	0,00
R5	Transferências e subsídios correntes	0,00	3.153.000,00	0,00	0,00	0,00	3.153.000,00	3.150.000,00
R5.1	Transferências correntes	0,00	3.153.000,00	0,00	0,00	0,00	3.153.000,00	3.150.000,00
R5.1.1	Administrações Públicas	0,00	3.153.000,00	0,00	0,00	0,00	3.153.000,00	3.150.000,00
R5.1.1.1	Administração Central - Estado Português	0,00	3.153.000,00	0,00	0,00	0,00	3.153.000,00	3.150.000,00
R5.1.1.2	Administração Central - Outras entidades	0,00	0,00	0,00	0,00	0,00	0,00	0,00
R5.1.1.3	Segurança Social	0,00	0,00	0,00	0,00	0,00	0,00	0,00
R5.1.1.4	Administração Regional	0,00	0,00	0,00	0,00	0,00	0,00	0,00
R5.1.1.5	Administração Local	0,00	0,00	0,00	0,00	0,00	0,00	0,00
R5.1.2	Exterior - U E	0,00	0,00	0,00	0,00	0,00	0,00	0,00
R5.1.3	Outras	0,00	0,00	0,00	0,00	0,00	0,00	0,00
R5.2	Subsídios correntes	0,00	0,00	0,00	0,00	0,00	0,00	0,00
R6	Venda de bens e serviços	190.604,16	0,00	0,00	0,00	0,00	190.604,16	124.102,80
R7	Outras receitas correntes	0,00	0,00	0,00	0,00	0,00	0,00	0,00
	Receita de Capital	504,83	0,00	0,00	0,00	0,00	504,83	4.809,82
R8	Venda de bens de investimento	504,83	0,00	0,00	0,00	0,00	504,83	4.809,82
R9	Transferências e subsídios de capital	0,00	0,00	0,00	0,00	0,00	0,00	0,00
R9.1	Transferências de capital	0,00	0,00	0,00	0,00	0,00	0,00	0,00
R9.1.1	Administrações Públicas	0,00	0,00	0,00	0,00	0,00	0,00	0,00
R9.1.1.1	Administração Central - Estado Português	0,00	0,00	0,00	0,00	0,00	0,00	0,00
R9.1.1.2	Administração Central - Outras entidades	0,00	0,00	0,00	0,00	0,00	0,00	0,00
R9.1.1.3	Segurança Social	0,00	0,00	0,00	0,00	0,00	0,00	0,00
R9.1.1.4	Administração Regional	0,00	0,00	0,00	0,00	0,00	0,00	0,00
R9.1.1.5	Administração Local	0,00	0,00	0,00	0,00	0,00	0,00	0,00
R9.1.2	Exterior - U E	0,00	0,00	0,00	0,00	0,00	0,00	0,00
R9.1.3	Outras	0,00	0,00	0,00	0,00	0,00	0,00	0,00
R9.2	Subsídios de capital	0,00	0,00	0,00	0,00	0,00	0,00	0,00
R10	Outras receitas de capital	0,00	0,00	0,00	0,00	0,00	0,00	0,00
R11	Reposições não abatidas aos pagamentos	0,00	0,00	0,00	0,00	0,00	0,00	0,00
R12	Receita com ativos financeiros	0,00	0,00	0,00	0,00	0,00	0,00	0,00
R13	Receita com passivos financeiros	0,00	0,00	0,00	0,00	0,00	0,00	0,00



DEMONSTRAÇÃO DO DESEMPENHO ORÇAMENTAL EM 2022 – PAGAMENTOS

Valores em euros

RUBRICA	PAGAMENTOS	FONTES DE FINANCIAMENTO						2021
		RP	RG	EU	EMPR	FUNDOS ALHEIOS	TOTAL	
	Despesa corrente	3.071.118,61	3.153.000,00	0,00	0,00	0,00	6.224.118,61	5.932.524,42
D1	Despesas com o pessoal	2.224.521,97	3.150.000,00	0,00	0,00	0,00	5.374.521,97	5.182.065,97
D1.1	Remunerações Certas e Permanentes	1.017.316,68	2.060.000,00	0,00	0,00	0,00	3.077.316,68	3.165.315,59
D1.2	Abonos Variáveis ou Eventuais	988.295,27	1.000.000,00	0,00	0,00	0,00	1.988.295,27	1.734.205,16
D1.3	Segurança Social	218.910,02	90.000,00	0,00	0,00	0,00	308.910,02	282.545,22
D2	Aquisição de bens e serviços	781.862,99	3.000,00	0,00	0,00	0,00	784.862,99	664.516,28
D3	Juros e outros encargos	22.166,36	0,00	0,00	0,00	0,00	22.166,36	21.304,44
D4	Transferências e subsídios correntes	0,00	0,00	0,00	0,00	0,00	0,00	0,00
D4.1	Transferências correntes	0,00	0,00	0,00	0,00	0,00	0,00	0,00
D4.1.1	Administrações Públicas	0,00	0,00	0,00	0,00	0,00	0,00	0,00
D4.1.1.1	Administração Central - Estado Português	0,00	0,00	0,00	0,00	0,00	0,00	0,00
D4.1.1.2	Administração Central - Outras entidades	0,00	0,00	0,00	0,00	0,00	0,00	0,00
D4.1.1.3	Segurança Social	0,00	0,00	0,00	0,00	0,00	0,00	0,00
D4.1.1.4	Administração Regional	0,00	0,00	0,00	0,00	0,00	0,00	0,00
D4.1.1.5	Administração Local	0,00	0,00	0,00	0,00	0,00	0,00	0,00
D4.1.2	Entidades do setor não lucrativo	0,00	0,00	0,00	0,00	0,00	0,00	0,00
D4.1.3	Famílias	0,00	0,00	0,00	0,00	0,00	0,00	0,00
D4.1.4	Outras	0,00	0,00	0,00	0,00	0,00	0,00	0,00
D4.2	Subsídios correntes	0,00	0,00	0,00	0,00	0,00	0,00	0,00
D5	Outras despesas correntes	42.567,29	0,00	0,00	0,00	0,00	42.567,29	64.637,73
	Despesa de capital	147.284,91	0,00	0,00	0,00	0,00	147.284,91	261.458,05
D6	Aquisição de bens de capital	147.284,91	0,00	0,00	0,00	0,00	147.284,91	261.458,05
D7	Transferência e subsídios de capital	0,00	0,00	0,00	0,00	0,00	0,00	0,00
D7.1	Transferências de capital	0,00	0,00	0,00	0,00	0,00	0,00	0,00
D7.1.1	Administrações Públicas	0,00	0,00	0,00	0,00	0,00	0,00	0,00
D7.1.1.1	Administração Central - Estado Português	0,00	0,00	0,00	0,00	0,00	0,00	0,00
D7.1.1.2	Administração Central - Outras entidades	0,00	0,00	0,00	0,00	0,00	0,00	0,00
D7.1.1.3	Segurança Social	0,00	0,00	0,00	0,00	0,00	0,00	0,00
D7.1.1.4	Administração Regional	0,00	0,00	0,00	0,00	0,00	0,00	0,00
D7.1.1.5	Administração Local	0,00	0,00	0,00	0,00	0,00	0,00	0,00
D7.1.2	Entidades do setor não lucrativo	0,00	0,00	0,00	0,00	0,00	0,00	0,00
D7.1.3	Famílias	0,00	0,00	0,00	0,00	0,00	0,00	0,00
D7.1.4	Outras	0,00	0,00	0,00	0,00	0,00	0,00	0,00
D8	Outras despesas de capital	0,00	0,00	0,00	0,00	0,00	0,00	0,00
D9	Despesa com ativos financeiros	0,00	0,00	0,00	0,00	0,00	0,00	0,00
D10	Despesa com passivos financeiros	2.116.215,54	0,00	0,00	0,00	0,00	2.116.215,54	0,00

António
H. G. A.

DEMONSTRAÇÃO DA EXECUÇÃO ORÇAMENTAL DA RECEITA EM 2022

Valores em euros

Classificação Orçamental			Previsões corrigidas	Previsões Por Liquidar	Receitas Por Cobrar De Períodos Anteriores	Receitas Liquidadas	Liquidações Anuladas	Receitas Cobradas Brutas	Reembolsos/restituições		Receitas Cobradas Líquidas			Receitas Por Cobrar Final do Período
Fonte Financeamento	Económica	Descrição							Emitidos	Pagos	Períodos Anteriores	Período Corrente	Total	
311	0603019999	Rec. impostos - Estado	3.150.000,00	0,00	0,00	3.150.000,00	0,00	3.150.000,00	0,00	0,00	0,00	3.150.000,00	3.150.000,00	0,00
319	0603019999	Rec. impostos - Estado	3.000,00	0,00	0,00	3.000,00	0,00	3.000,00	0,00	0,00	0,00	3.000,00	3.000,00	0,00
513	0401229978	Propinas Outras	2.958.580,00	-204.621,75	212.707,05	3.399.881,73	449.387,03	2.963.585,11	5.005,32	5.005,32	187.475,56	2.771.104,23	2.958.579,79	204.621,96
513	0401999978	Outras-Taxas diversas	237.163,00	-271,48	322,18	237.432,30	320,00	237.212,34	50,00	50,00	102,18	237.060,16	237.162,34	272,14
513	0402999978	Outras	42.592,00	-1.984,87	1.452,37	47.369,51	4.245,01	42.611,73	19,77	19,77	203,57	42.388,39	42.591,96	1.984,91
513	0701010110	Venda-Material de escritório	0,00	0,00	0,00	0,00	0,00	0,00	0,00	0,00	0,00	0,00	0,00	0,00
513	0701039978	Outras	23.865,00	-1.462,06	897,28	24.723,04	293,26	24.157,62	293,26	293,26	593,61	23.270,75	23.864,36	1.462,70
513	0701040178	Fardamentos e artigos pessoais	72.016,00	0,03	0,00	72.467,97	452,00	72.380,97	365,00	365,00	0,00	72.015,97	72.015,97	0,00
513	0701999978	Outros - Material didático	5.203,00	0,38	0,00	5.202,62	0,00	5.202,62	0,00	0,00	0,00	5.202,62	5.202,62	0,00
513	0702010178	Aluguer de espaço e equipamentos	36.611,00	-1.494,62	443,63	37.760,54	98,55	36.610,16	0,00	0,00	225,79	36.384,37	36.610,16	1.495,46
513	0702080178	Serviços sociais, recreativos, culturais e desporto	12.613,00	0,42	0,00	12.612,58	0,00	12.612,58	0,00	0,00	0,00	12.612,58	12.612,58	0,00
513	0702999978	Outros	40.299,00	-210,64	211,17	55.084,02	14.785,55	55.071,72	14.773,25	14.773,25	0,00	40.298,47	40.298,47	211,17
		Receita corrente	6.581.942,00	-210.044,59	216.033,68	7.045.534,31	469.581,40	6.602.444,85	20.506,60	20.506,60	188.600,71	6.393.337,54	6.581.938,25	210.048,34
513	0904049978	Receitas próprias - Adm. Públicas - Adm. central -	505,00	0,17	0,00	504,83	0,00	504,83	0,00	0,00	0,00	504,83	504,83	0,00
522	1601030178	Na posse do serviço - Consignado	2.116.216,00	0,46	0,00	2.116.215,54	0,00	2.116.215,54	0,00	0,00	0,00	2.116.215,54	2.116.215,54	0,00
		Receita de capital	2.116.721,00	0,63	0,00	2.116.720,37	0,00	2.116.720,37	0,00	0,00	0,00	2.116.720,37	2.116.720,37	0,00
		Receita total	8.698.663,00	-210.043,96	216.033,68	9.162.254,68	469.581,40	8.719.165,22	20.506,60	20.506,60	188.600,71	8.510.057,91	8.698.658,62	210.048,34

A Responsável

A Comissão Administrativa Provisória

Maputo, 31 de março de 2023

DEMONSTRAÇÃO DA EXECUÇÃO ORÇAMENTAL DA DESPESA EM 2022

Valores em euros

Classificação Orçamental					Despesas Por Pagar Períodos Anteriores	Dotações Corrigidas	Cativos	Descativos	Dotações Disponíveis	Cabimentos	Compromissos	Obrigações	Despesas Pagas Brutas	Rep. Abatidas aos Pagamentos		Despesas Pagas Líquidas			Compromissos a Transitar	Obrigações Por Pagar
Medida	Fonte Financeiro	Económica	Descrição	Atividade										Emitidas	Recebidas	Períodos Anteriores	Período Corrente	Total		
003	311	010102	Órgãos sociais	198	0,00	80.000,00	0,00	0,00	0,00	80.000,00	80.000,00	80.000,00	80.000,00	0,00	0,00	0,00	80.000,00	80.000,00	0,00	0,00
003	311	010109A00	Pessoal Docente	198	0,00	1.570.000,00	0,00	0,00	0,00	1.570.000,00	1.570.000,00	1.570.000,00	1.570.000,00	0,00	0,00	0,00	1.570.000,00	1.570.000,00	0,00	0,00
003	311	010111	Representação	198	0,00	10.000,00	0,00	0,00	0,00	10.000,00	10.000,00	10.000,00	10.000,00	0,00	0,00	0,00	10.000,00	10.000,00	0,00	0,00
003	311	010113	Subsídio de refeição	198	0,00	120.000,00	0,00	0,00	0,00	120.000,00	120.000,00	120.000,00	120.000,00	0,00	0,00	0,00	120.000,00	120.000,00	0,00	0,00
003	311	010114SF	Subsidio Ferias	198	0,00	140.000,00	0,00	0,00	0,00	140.000,00	140.000,00	140.000,00	140.000,00	0,00	0,00	0,00	140.000,00	140.000,00	0,00	0,00
003	311	010114SN	Subsidio Natal	198	0,00	140.000,00	0,00	0,00	0,00	140.000,00	140.000,00	140.000,00	140.000,00	0,00	0,00	0,00	140.000,00	140.000,00	0,00	0,00
003	311	010208	Subsídios e abonos de fixação, residência e alojamento	198	0,00	1.000.000,00	0,00	0,00	0,00	1.000.000,00	1.000.000,00	1.000.000,00	1.000.000,00	0,00	0,00	0,00	1.000.000,00	1.000.000,00	0,00	0,00
003	311	010305A0A0	Contribuições para a Segurança Social	198	0,00	25.000,00	0,00	0,00	0,00	25.000,00	25.000,00	25.000,00	25.000,00	0,00	0,00	0,00	25.000,00	25.000,00	0,00	0,00
003	311	010305A0C0	Contribuições para a Segurança Social	198	0,00	65.000,00	0,00	0,00	0,00	65.000,00	65.000,00	65.000,00	65.000,00	0,00	0,00	0,00	65.000,00	65.000,00	0,00	0,00
003	319	020120	Material de educação, cultura e recreio	198	0,00	3.000,00	0,00	0,00	0,00	3.000,00	3.000,00	3.000,00	3.000,00	0,00	0,00	0,00	3.000,00	3.000,00	0,00	0,00
003	513	010102	Órgãos sociais	198	0,00	42.438,00	0,00	0,00	0,48	42.438,52	42.438,52	42.438,52	42.438,52	0,00	0,00	0,00	42.438,52	42.438,52	0,00	0,00
003	513	010107	Pessoal em regime de tarefa ou avença	198	0,00	70.938,00	0,00	0,00	0,31	70.938,69	70.938,69	70.938,69	70.938,69	0,00	0,00	0,00	70.938,69	70.938,69	0,00	0,00
003	513	010109A000	Pessoal Docente	198	0,00	726.670,00	0,00	0,00	12.397,47	714.272,53	714.272,53	714.272,53	714.272,53	0,00	0,00	0,00	714.272,53	714.272,53	0,00	0,00
003	513	010111	Representação	198	0,00	13.629,00	0,00	0,00	0,52	13.628,48	13.628,48	13.628,48	13.628,48	0,00	0,00	0,00	13.628,48	13.628,48	0,00	0,00
003	513	010113	Subsídio de refeição	198	0,00	43.091,00	0,00	0,00	3.983,73	39.107,27	39.107,27	39.107,27	39.107,27	0,00	0,00	0,00	39.107,27	39.107,27	0,00	0,00
003	513	010114SF	Subsidio Ferias	198	0,00	82.908,00	0,00	0,00	4.147,88	78.760,12	78.760,12	78.760,12	78.760,12	0,00	0,00	0,00	78.760,12	78.760,12	0,00	0,00
003	513	010114SN	Subsidio Natal	198	0,00	58.908,00	0,00	0,00	736,93	58.171,07	58.171,07	58.171,07	58.171,07	0,00	0,00	0,00	58.171,07	58.171,07	0,00	0,00
003	513	010202	Horas extraordinárias	198	0,00	16.100,00	0,00	0,00	5,50	16.094,50	16.094,50	16.094,50	16.094,50	0,00	0,00	0,00	16.094,50	16.094,50	0,00	0,00
003	513	010205	Abono nº falhas	198	0,00	2.071,00	0,00	0,00	189,15	1.881,85	1.881,85	1.881,85	1.881,85	0,00	0,00	0,00	1.881,85	1.881,85	0,00	0,00
003	513	010206	Formação	198	0,00	15.200,00	0,00	0,00	30,01	15.169,99	15.169,99	15.169,99	15.169,99	0,00	0,00	0,00	15.169,99	15.169,99	0,00	0,00
003	513	010208	Subsídios e abonos de fixação, residência e alojamento	198	0,00	848.807,00	0,00	0,00	32.300,18	816.506,82	816.506,82	816.506,82	816.506,82	0,00	0,00	0,00	816.506,82	816.506,82	0,00	0,00
003	513	010212A0B0	Abonos devidos pela cessação da relação jurídica- Pessoal docente	198	0,00	3.233,00	0,00	0,00	0,67	3.232,33	3.232,33	3.232,33	3.232,33	0,00	0,00	0,00	3.232,33	3.232,33	0,00	0,00
003	513	010214	Outros abonos em numerário ou espécie	198	0,00	142.224,00	0,00	0,00	6.814,22	135.409,78	135.409,78	135.409,78	135.409,78	0,00	0,00	0,00	135.409,78	135.409,78	0,00	0,00
003	513	010301	Encargos com a saúde	198	0,00	9.723,00	0,00	0,00	0,06	9.722,94	9.722,94	9.722,94	9.722,94	0,00	0,00	0,00	9.722,94	9.722,94	0,00	0,00
003	513	010305A0A0	Contribuições para a Segurança Social	198	0,00	20.072,00	0,00	0,00	0,12	20.071,88	20.071,88	20.071,88	20.071,88	0,00	0,00	0,00	20.071,88	20.071,88	0,00	0,00
003	513	010305A0C0	Contribuições para a Segurança Social	198	0,00	33.250,00	0,00	0,00	2.178,38	31.071,62	31.071,62	31.071,62	31.071,62	0,00	0,00	0,00	31.071,62	31.071,62	0,00	0,00
003	513	010309	Seguros	198	0,00	160.489,00	0,00	0,00	2.691,94	157.797,06	157.797,06	157.797,06	157.797,06	0,00	0,00	0,00	157.797,06	157.797,06	0,00	0,00
003	513	020102	Combustíveis e lubrificantes	198	0,00	5.817,00	0,00	0,00	0,88	5.816,12	5.816,12	5.816,12	5.816,12	0,00	0,00	0,00	5.816,12	5.816,12	0,00	0,00
003	513	020104	Limpeza e higiene	198	0,00	51.726,00	0,00	0,00	0,23	51.725,77	51.725,77	51.725,77	51.725,77	0,00	0,00	0,00	51.725,77	51.725,77	0,00	0,00
003	513	020108A000	Papel	198	0,00	10.268,00	0,00	0,00	0,50	10.268,50	10.268,50	10.268,50	10.268,50	0,00	0,00	0,00	10.268,50	10.268,50	0,00	0,00
003	513	020108B000	Consumíveis de Impressão	198	0,00	4.181,00	0,00	0,00	0,98	4.180,02	4.180,02	4.180,02	4.180,02	0,00	0,00	0,00	4.180,02	4.180,02	0,00	0,00
003	513	020108C000	Outros	198	0,00	8.465,00	0,00	0,00	0,05	8.464,95	8.464,95	8.464,95	8.464,95	0,00	0,00	0,00	8.464,95	8.464,95	0,00	0,00
003	513	020115	Prémios, condecorações e ofertas	198	0,00	208,00	0,00	0,00	0,76	207,24	207,24	207,24	207,24	0,00	0,00	0,00	207,24	207,24	0,00	0,00

Arturo
4-9-22

DEMONSTRAÇÃO DA EXECUÇÃO ORÇAMENTAL DA DESPESA EM 2022 (cont.)

Valores em euros

Classificação Orçamental					Despesas Por Pagar Períodos Anteriores	Dotações Corrigidas	Cativos	Descativos	Dotações Disponíveis	Cabimentos	Compromissos	Obrigações	Despesas Pagas Brutas	Rep. Abatidas aos Pagamentos		Despesas Pagas Líquidas			Compromissos a Transitar	Obrigações Por Pagar
Medida	Fonte Financiamento	Económica	Descrição	Atividade										Emitidas	Recebidas	Períodos Anteriores	Período Corrente	Total		
003	513	020116	Mercadorias para a venda	198	0,00	68.774,00	0,00	0,00	0,18	68.773,82	68.773,82	68.773,82	68.773,82	0,00	0,00	0,00	68.773,82	68.773,82	0,00	0,00
003	513	020117	Ferramentas e utensílios	198	0,00	8.674,00	0,00	0,00	0,19	8.673,81	8.673,81	8.673,81	8.673,81	0,00	0,00	0,00	8.673,81	8.673,81	0,00	0,00
003	513	020120	Material de educação, cultura e recreio	198	0,00	24.082,00	0,00	0,00	17,47	24.064,53	24.064,53	24.064,53	24.064,53	0,00	0,00	0,00	24.064,53	24.064,53	0,00	0,00
003	513	020121	Outros bens	198	0,00	49.976,00	0,00	0,00	5,44	49.970,56	49.970,56	49.970,56	49.970,56	0,00	0,00	0,00	49.970,56	49.970,56	0,00	0,00
003	513	020201B000	Encargos das instalações	198	0,00	79.388,00	0,00	0,00	0,44	79.387,56	79.387,56	79.387,56	79.387,56	0,00	0,00	0,00	79.387,56	79.387,56	0,00	0,00
003	513	020202	Limpeza e higiene	198	0,00	21.673,00	0,00	0,00	0,18	21.672,82	21.672,82	21.672,82	21.672,82	0,00	0,00	0,00	21.672,82	21.672,82	0,00	0,00
003	513	020203	Conservação de bens	198	0,00	36.314,00	0,00	0,00	0,72	36.313,28	36.313,28	36.313,28	36.313,28	0,00	0,00	0,00	36.313,28	36.313,28	0,00	0,00
003	513	020208	Locação de outros bens	198	0,00	28.547,00	0,00	0,00	0,21	28.546,79	28.546,79	28.546,79	28.546,79	0,00	0,00	0,00	28.546,79	28.546,79	0,00	0,00
003	513	020209A000	Acessos a Internet	198	0,00	24.736,00	0,00	0,00	0,04	24.735,96	24.735,96	24.735,96	24.735,96	0,00	0,00	0,00	24.735,96	24.735,96	0,00	0,00
003	513	020209C000	Comunicações Fixas de Voz	198	0,00	1.294,00	0,00	0,00	0,08	1.293,92	1.293,92	1.293,92	1.293,92	0,00	0,00	0,00	1.293,92	1.293,92	0,00	0,00
003	513	020209D000	Comunicações Moveis	198	0,00	8.182,00	0,00	0,00	0,64	8.181,36	8.181,36	8.181,36	8.181,36	0,00	0,00	0,00	8.181,36	8.181,36	0,00	0,00
003	513	020209	Outros serviços conexos de comunicação	198	0,00	4.066,00	0,00	0,00	0,17	4.065,83	4.065,83	4.065,83	4.065,83	0,00	0,00	0,00	4.065,83	4.065,83	0,00	0,00
003	513	020210	Transportes	198	0,00	16.179,00	0,00	0,00	0,34	16.178,66	16.178,66	16.178,66	16.178,66	0,00	0,00	0,00	16.178,66	16.178,66	0,00	0,00
003	513	020211	Representação dos serviços	198	0,00	320,00	0,00	0,00	0,00	320,00	320,00	320,00	320,00	0,00	0,00	0,00	320,00	320,00	0,00	0,00
003	513	020212B000	Outros - Seguros	198	0,00	22.368,00	0,00	0,00	0,69	22.368,31	22.368,31	22.368,31	22.368,31	0,00	0,00	0,00	22.368,31	22.368,31	0,00	0,00
003	513	020213	Deslocações e estadas	198	0,00	25.463,00	0,00	0,00	0,94	25.462,06	25.462,06	25.462,06	25.462,06	0,00	0,00	0,00	25.462,06	25.462,06	0,00	0,00
003	513	020215B000	Outras	198	0,00	8.205,00	0,00	0,00	0,83	8.204,17	8.204,17	8.204,17	8.204,17	0,00	0,00	0,00	8.204,17	8.204,17	0,00	0,00
003	513	020218	Vigilância e segurança	198	0,00	11.974,00	0,00	0,00	0,63	11.973,37	11.973,37	11.973,37	11.973,37	0,00	0,00	0,00	11.973,37	11.973,37	0,00	0,00
003	513	020219A0B0	Outros	198	0,00	0,00	0,00	0,00	0,00	0,00	0,00	0,00	0,00	0,00	0,00	0,00	0,00	0,00	0,00	0,00
003	513	020219B000	Software informático	198	0,00	38.727,00	0,00	0,00	0,25	38.726,75	38.726,75	38.726,75	38.726,75	0,00	0,00	0,00	38.726,75	38.726,75	0,00	0,00
003	513	020219C000	Outras	198	0,00	898,00	0,00	0,00	0,98	897,02	897,02	897,02	897,02	0,00	0,00	0,00	897,02	897,02	0,00	0,00
003	513	020220	Outros	198	0,00	154.293,00	0,00	0,00	0,39	154.292,61	154.292,61	154.292,61	154.292,61	0,00	0,00	0,00	154.292,61	154.292,61	0,00	0,00
003	513	020225	Outros serviços	198	0,00	50.624,00	0,00	0,00	0,85	50.623,15	50.623,15	50.623,15	50.623,15	0,00	0,00	0,00	50.623,15	50.623,15	0,00	0,00
003	513	030601	Outros encargos financeiros	198	0,00	22.241,00	0,00	0,00	74,64	22.166,36	22.166,36	22.166,36	22.166,36	0,00	0,00	0,00	22.166,36	22.166,36	0,00	0,00
003	513	060201A000	Impostos e taxas	198	0,00	5.905,00	0,00	0,00	0,61	5.904,39	5.904,39	5.904,39	5.904,39	0,00	0,00	0,00	5.904,39	5.904,39	0,00	0,00
003	513	060203O000	Outras	198	0,00	36.666,00	0,00	0,00	3,10	36.662,90	36.662,90	36.662,90	36.662,90	0,00	0,00	0,00	36.662,90	36.662,90	0,00	0,00
003	513	060203R000	Reserva	957	0,00	0,00	0,00	0,00	0,00	0,00	0,00	0,00	0,00	0,00	0,00	0,00	0,00	0,00	0,00	0,00
095	513	010301	Encargos com a saúde	198	0,00	247,00	0,00	0,00	0,48	246,52	246,52	246,52	246,52	0,00	0,00	0,00	246,52	246,52	0,00	0,00
095	513	020104	Limpeza e higiene	198	0,00	3.512,00	0,00	0,00	0,40	3.511,60	3.511,60	3.511,60	3.511,60	0,00	0,00	0,00	3.511,60	3.511,60	0,00	0,00
095	513	020121	Outros bens	198	0,00	858,00	0,00	0,00	0,51	858,49	858,49	858,49	858,49	0,00	0,00	0,00	858,49	858,49	0,00	0,00
096	513	020121	Outros bens	198	0,00	0,00	0,00	0,00	0,00	0,00	0,00	0,00	0,00	0,00	0,00	0,00	0,00	0,00	0,00	0,00
096	513	020208	Locação de outros bens	198	0,00	11.505,00	0,00	0,00	0,99	11.504,01	11.504,01	11.504,01	11.504,01	0,00	0,00	0,00	11.504,01	11.504,01	0,00	0,00
096	513	020209A000	Acessos a Internet	198	0,00	600,00	0,00	0,00	0,05	599,95	599,95	599,95	599,95	0,00	0,00	0,00	599,95	599,95	0,00	0,00
			Despesa corrente		0,00	6.289.712,00	0,00	0,00	65.593,39	6.224.118,61	6.224.118,61	6.224.118,61	6.224.118,61	0,00	0,00	0,00	6.224.118,61	6.224.118,61	0,00	0,00

Handwritten signature and initials

DEMONSTRAÇÃO DA EXECUÇÃO ORÇAMENTAL DA DESPESA EM 2022 (cont.)

Valores em euros

Classificação Orçamental					Despesas Por Pagar Períodos Anteriores	Dotações Corrigidas	Cativos	Descativos	Dotações Disponíveis	Cabimentos	Compromissos	Obrigações	Despesas Pagas Brutas	Rep. Abatidas aos Pagamentos		Despesas Pagas Líquidas			Compromissos a Transitar	Obrigações Por Pagar
Medida	Fonte Financeiro	Económica	Descrição	Atividade										Emitidas	Recebidas	Períodos Anteriores	Período Corrente	Total		
003	513	070104	Construções diversas	198	0,00	22.734,00	0,00	0,00	0,80	22.733,20	22.733,20	22.733,20	22.733,20	0,00	0,00	0,00	22.733,20	22.733,20	0,00	0,00
003	513	070106B000	Material de transporte	198	0,00	3.284,00	0,00	0,00	0,42	3.283,58	3.283,58	3.283,58	3.283,58	0,00	0,00	0,00	3.283,58	3.283,58	0,00	0,00
003	513	070107B0C0	Equip. de informática-Outros	198	0,00	34.353,00	0,00	0,00	0,95	34.352,05	34.352,05	34.352,05	34.352,05	0,00	0,00	0,00	34.352,05	34.352,05	0,00	0,00
003	513	070108B0B0	Software informático- Outros	198	0,00	0,00	0,00	0,00	0,00	0,00	0,00	0,00	0,00	0,00	0,00	0,00	0,00	0,00	0,00	0,00
003	513	070109B0B0	Equipamento administrativo - Outros	198	0,00	9.361,00	0,00	0,00	0,49	9.360,51	9.360,51	9.360,51	9.360,51	0,00	0,00	0,00	9.360,51	9.360,51	0,00	0,00
003	513	070110B0B0	Equip. básico-Outros	198	0,00	74.840,00	0,00	0,00	0,37	74.839,63	74.839,63	74.839,63	74.839,63	0,00	0,00	0,00	74.839,63	74.839,63	0,00	0,00
003	513	070111	Ferramentas e utensílios	198	0,00	2.716,00	0,00	0,00	0,06	2.715,94	2.715,94	2.715,94	2.715,94	0,00	0,00	0,00	2.715,94	2.715,94	0,00	0,00
003	522	090205	Administração pública central - Estado	198	0,00	2.116.216,00	0,00	0,00	0,46	2.116.215,54	2.116.215,54	2.116.215,54	2.116.215,54				2.116.215,54	2.116.215,54		
096	513	070110B0B0	Equip. básico-Outros	198	0,00	0,00	0,00	0,00	0,00	0,00	0,00	0,00	0,00	0,00	0,00	0,00	0,00	0,00	0,00	0,00
			Despesa de capital		0,00	2.263.504,00	0,00	0,00	3,55	2.263.500,45	2.263.500,45	2.263.500,45	2.263.500,45	0,00	0,00	0,00	2.263.500,45	2.263.500,45	0,00	0,00
			Despesa total		0,00	8.553.216,00	0,00	0,00	65.596,94	8.487.619,06	8.487.619,06	8.487.619,06	8.487.619,06	0,00	0,00	0,00	8.487.619,06	8.487.619,06	0,00	0,00

A Responsável

A Comissão Administrativa Provisória

Maputo, 31 de março de 2023

Anexo às Demonstrações Orçamentais

1. Alterações Orçamentais da Receita

Valores em euros

Rubricas [1]	Tipo [2]	Receita				Previsões corrigidas [7] = [3] + [4] - [5] + [6]
		Previsões iniciais [3]	Alterações orçamentais		Créditos especiais [6]	
			Inscrições / reforços [4]	Diminuições / anulações [5]		
R1 - Receita Fiscal	N/A	0,00	0,00	0,00	0,00	0,00
R1.1 - Impostos diretos	N/A	0,00	0,00	0,00	0,00	0,00
R1.2 - Impostos indiretos	N/A	0,00	0,00	0,00	0,00	0,00
R2 - Contribuições para sistemas de proteção social e subsist. de saúde	N/A	0,00	0,00	0,00	0,00	0,00
R3 - Taxas, multas e outras penalidades	P/M	3.140.000,00	156.884,00	58.549,00	0,00	3.238.335,00
R4 - Rendimentos de propriedade	N/A	0,00	0,00	0,00	0,00	0,00
R5 - Transferências e subsídios correntes	P/M	3.150.000,00	0,00	0,00	3.000,00	3.153.000,00
R5.1 - Transferências correntes	P/M	3.150.000,00	0,00	0,00	3.000,00	3.153.000,00
R5.1.1 - Administrações Públicas	P/M	3.150.000,00	0,00	0,00	3.000,00	3.153.000,00
R5.1.1.1 - Administração Central - Estado Português	P/M	3.150.000,00	0,00	0,00	3.000,00	3.153.000,00
R5.1.1.2 - Administração Central - Outras entidades	N/A	0,00	0,00	0,00	0,00	0,00
R5.1.1.3 - Segurança Social	N/A	0,00	0,00	0,00	0,00	0,00
R5.1.1.4 - Administração Regional	N/A	0,00	0,00	0,00	0,00	0,00
R5.1.1.5 - Administração Local	N/A	0,00	0,00	0,00	0,00	0,00
R5.1.2 - Exterior - U E	N/A	0,00	0,00	0,00	0,00	0,00
R5.1.3 - Outras	N/A	0,00	0,00	0,00	0,00	0,00
R5.2 - Subsídios correntes	N/A	0,00	0,00	0,00	0,00	0,00
R6 - Venda de bens e serviços	P/M	144.000,00	67.397,00	20.790,00	0,00	190.607,00
R7 - Outras receitas correntes	N/A	0,00	0,00	0,00	0,00	0,00
R8 - Venda de bens de investimento	P/M	0,00	505,00	0,00	0,00	505,00
R9 - Transferências e subsídios de capital	N/A	0,00	0,00	0,00	0,00	0,00
R9.1 - Transferências de capital	N/A	0,00	0,00	0,00	0,00	0,00
R9.1.1 - Administrações Públicas	N/A	0,00	0,00	0,00	0,00	0,00
R9.1.1.1 - Administração Central - Estado Português	N/A	0,00	0,00	0,00	0,00	0,00
R9.1.1.2 - Administração Central - Outras entidades	N/A	0,00	0,00	0,00	0,00	0,00
R9.1.1.3 - Segurança Social	N/A	0,00	0,00	0,00	0,00	0,00
R9.1.1.4 - Administração Regional	N/A	0,00	0,00	0,00	0,00	0,00
R9.1.1.5 - Administração Local	N/A	0,00	0,00	0,00	0,00	0,00
R9.1.2 - Exterior - U E	N/A	0,00	0,00	0,00	0,00	0,00
R9.1.3 - Outras	N/A	0,00	0,00	0,00	0,00	0,00
R9.2 - Subsídios de capital	N/A	0,00	0,00	0,00	0,00	0,00
R10 - Outras receitas de capital	N/A	0,00	0,00	0,00	0,00	0,00
R11 - Reposições não abatidas aos pagamentos	N/A	0,00	0,00	0,00	0,00	0,00
R12 - Receita com ativos financeiros	N/A	0,00	0,00	0,00	0,00	0,00
R13 - Receita com passivos financeiros	N/A	0,00	0,00	0,00	0,00	0,00
R14 - Saldo da gestão anterior - operações orçamentais	P/M	0,00	2.116.216,00	0,00	0,00	2.116.216,00

Handwritten signature and initials in blue ink.

2. Alterações Orçamentais da Despesa

Valores em euros

Rubricas	Tipo	Despesa				Dotações corrigidas
		Dotações iniciais	Alterações orçamentais			
			Inscrições / reforços	Diminuições / anulações	Créditos especiais	
[1]	[2]	[3]	[4]	[5]	[6]	[7] = [3] + [4] - [5] + [6]
D1 - Despesas com o pessoal	P/M	5.440.000,00	377.294,00	377.294,00	0,00	5.440.000,00
D1.1 - Remunerações Certas e Permanentes	P/M	3.326.817,00	62.643,00	290.876,00	0,00	3.098.584,00
D1.2 - Abonos Variáveis ou Eventuais	P/M	1.799.402,00	291.033,00	62.800,00	0,00	2.027.635,00
D1.3 - Segurança Social	P/M	313.781,00	23.618,00	23.618,00	0,00	313.781,00
D2 - Aquisição de bens e serviços	P/M	781.900,00	145.160,00	145.160,00	3.000,00	784.900,00
D3 - Juros e outros encargos	P/M	20.000,00	2.241,00	0,00	0,00	22.241,00
D4 - Transferências e subsídios correntes	N/A	0,00	0,00	0,00	0,00	0,00
D4.1 - Transferências correntes	N/A	0,00	0,00	0,00	0,00	0,00
D4.1.1 - Administrações Públicas	N/A	0,00	0,00	0,00	0,00	0,00
D4.1.1.1 - Administração Central - Estado Português	N/A	0,00	0,00	0,00	0,00	0,00
D4.1.1.2 - Administração Central - Outras entidades	N/A	0,00	0,00	0,00	0,00	0,00
D4.1.1.3 - Segurança Social	N/A	0,00	0,00	0,00	0,00	0,00
D4.1.1.4 - Administração Regional	N/A	0,00	0,00	0,00	0,00	0,00
D4.1.1.5 - Administração Local	N/A	0,00	0,00	0,00	0,00	0,00
D4.1.2 - Entidades do setor não lucrativo	N/A	0,00	0,00	0,00	0,00	0,00
D4.1.3 - Famílias	N/A	0,00	0,00	0,00	0,00	0,00
D4.1.4 - Outras	N/A	0,00	0,00	0,00	0,00	0,00
D4.2 - Subsídios correntes	N/A	0,00	0,00	0,00	0,00	0,00
D5 - Outras despesas correntes	P/M	82.100,00	42.571,00	82.100,00	0,00	42.571,00
D6 - Aquisição de bens de capital	P/M	110.000,00	59.477,00	22.189,00	0,00	147.288,00
D7 - Transferência e subsídios de capital	N/A	0,00	0,00	0,00	0,00	0,00
D7.1 - Transferências de capital	N/A	0,00	0,00	0,00	0,00	0,00
D7.1.1 - Administrações Públicas	N/A	0,00	0,00	0,00	0,00	0,00
D7.1.1.1 - Administração Central - Estado Português	N/A	0,00	0,00	0,00	0,00	0,00
D7.1.1.2 - Administração Central - Outras entidades	N/A	0,00	0,00	0,00	0,00	0,00
D7.1.1.3 - Segurança Social	N/A	0,00	0,00	0,00	0,00	0,00
D7.1.1.4 - Administração Regional	N/A	0,00	0,00	0,00	0,00	0,00
D7.1.1.5 - Administração Local	N/A	0,00	0,00	0,00	0,00	0,00
D7.1.2 - Entidades do setor não lucrativo	N/A	0,00	0,00	0,00	0,00	0,00
D7.1.3 - Famílias	N/A	0,00	0,00	0,00	0,00	0,00
D7.1.4 - Outras	N/A	0,00	0,00	0,00	0,00	0,00
D8 - Outras despesas de capital	N/A	0,00	0,00	0,00	0,00	0,00
D9 - Despesa com ativos financeiros	P/M	0,00	2.116.216,00	0,00	0,00	2.116.216,00
D10 - Despesa com passivos financeiros	N/A	0,00	0,00	0,00	0,00	0,00

Handwritten signature and initials in blue ink.

3. Alterações ao Plano Plurianual de Investimento

A EPM-CELP não elabora o plano plurianual de investimentos.

4. Operações de Tesouraria

Valores em euros

Código Conta	Saldo inicial	Recebimentos	Pagamentos	Saldo final
07.1.1 / 07.2.1 - Recebimentos / pagamentos por Intermediação de fundos	0,00	0,00	0,00	0,00
07.1.2.1.1 / 07.2.2.1.1 - Autarquias Locais	0,00	0,00	0,00	0,00
07.1.2.1.2 / 07.2.2.1.2 - Entidade Contabilística Estado	0,00	0,00	0,00	0,00
07.1.2.1.3 / 07.2.2.1.3 - Região Autónoma Açores	0,00	0,00	0,00	0,00
07.1.2.1.4 / 07.2.2.1.4 - Região Autónoma Madeira	0,00	0,00	0,00	0,00
07.1.2.1.5 / 07.2.2.1.5 - Outras entidades beneficiárias	0,00	0,00	0,00	0,00
07.1.2.2 / 07.2.2.2 - Receita não Fiscal	0,00	0,00	0,00	0,00
07.1.3 / 07.2.3 - Constituição e reforço/devolução de cauções e garantias	0,00	0,00	0,00	0,00
07.1.4 / 07.2.4 - Cobrança/Entrega de recursos próprios europeus	0,00	0,00	0,00	0,00
07.1.5 / 07.2.5 - Receção/receitas de receitas próprias – duplo cabimento	0,00	0,00	0,00	0,00
07.1.6 / 07.2.6 - Retenções - Transição para o SNC-AP	0,00	0,00	0,00	0,00
07.1.9 / 07.2.9 - Outras receitas/despesas de operações tesouraria	-11.558,47	109.032,47	124.325,49	-26.851,49
07.2.8- Conversão de operações de tesouraria em receita orçamental	0,00	0,00	0,00	0,00

António
4-9-2014

5. Contratação Administrativa

5.1. Contratação Administrativa – Situação dos Contratos

Entidade	NPC	Contrato							Data primeiro pagamento (início da execução financeira)	Pagamento no período		Pagamento acumulados		
		Tipo	Objeto	Data	Valor do contrato	Preço contratual	Prazo de execução	Início de execução (física)		Procedimento de contratação	Trabalhos/serviços/f		Trabalhos/serviços/f	
											Trabalhos normais	orçamentos complementares	Trabalhos normais	orçamentos complementares
Albano Moreno Ribeiro Gonçalves	133021159	Aquisição de serviços	Saúde	10/01/2022	12.351,58	12.351,58	1 ano	44.571,00	Ajuste Direto	08/02/2022	12.351,58	0,00	12.351,58	0,00
Amiel Guepsson Paulo Quive	123690214	Aquisição de serviços	Prestador Serviços - Educação Especial	01/09/2021	3.600,00	3.600,00	10 meses	44.440,00	Ajuste Direto	23/09/2021	2.160,00	0,00	3.600,00	0,00
Amiel Guepsson Paulo Quive	123690214	Aquisição de serviços	Prestador Serviços - Educação Especial	01/09/2022	5.040,00	5.040,00	10 meses	44.805,00	Ajuste Direto	23/09/2022	2.016,00	0,00	2.016,00	0,00
André Rodrigues Deve	144465601	Aquisição de serviços	Prestador Serviços - Educação Especial	01/09/2021	2.000,00	2.000,00	10 meses	44.440,00	Ajuste Direto	23/09/2021	1.199,99	0,00	1.953,26	0,00
André Rodrigues Deve	144465601	Aquisição de serviços	Prestador Serviços - Educação Especial	01/09/2022	2.800,00	2.800,00	10 meses	44.805,00	Ajuste Direto	23/09/2022	1.120,00	0,00	1.120,00	0,00
Aniceto Bernardo Mavie	111254771	Aquisição de serviços	Prestador Serviços - Terapia da fala	12/10/2022	5.206,50	5.206,50	9 meses	44.846,00	Ajuste Direto	24/10/2022	1.604,00	0,00	1.604,00	0,00
Bytes & Pieces	40002797	Aquisição de serviços	Licenciamento Microsoft	01/06/2022	7.630,11	7.630,11	1 ano	44.713,00	Ajuste Direto	15/06/2022	7.630,11	0,00	7.630,11	0,00
Carlos Alberto Lumbela Jardimagem, El	104946542	Aquisição de serviços	Áreas Ajardinadas	22/06/2022	19.354,84	19.354,84	1 ano	44.734,00	Ajuste Direto	07/07/2022	9.045,50	0,00	9.045,50	0,00
Corre - Correo Expresso de Moçambique	400248982	Aquisição de serviços	Transporte e distribuição de objetos	01/03/2021	3.879,03	3.879,03	1 ano	44.256,00	Ajuste Direto	04/03/2021	820,64	0,00	3.879,03	0,00
Corre - Correo Expresso de Moçambique	400248982	Aquisição de serviços	Transporte e distribuição de objetos	01/03/2022	3.879,03	3.879,03	1 ano	44.621,00	Ajuste Direto	10/03/2022	2.467,28	0,00	2.467,28	0,00
DCS - Desenvolvimento e comercialização Software, Lda	503276626	Aquisição de serviços	Software horários	14/08/2022	550,00	550,00	1 ano	44.787,00	Ajuste Direto	20/09/2022	550,00	0,00	550,00	0,00
Dorca Leonor Mandlate	110077033	Aquisição de serviços	Prestador Serviços - Serviços Administrativos	01/09/2021	5.609,64	5.609,64	1 ano	44.440,00	Ajuste Direto	23/09/2021	3.699,14	0,00	5.475,48	0,00
Dorca Leonor Mandlate	110077033	Aquisição de serviços	Prestador Serviços - Serviços Administrativos	01/09/2022	1.869,88	1.869,88	4 meses	44.805,00	Ajuste Direto	23/09/2022	1.729,66	0,00	1.729,66	0,00
Dupla Face, Lda 001.15	400628408	Locação de bens	Aluguer de equipamento de cópia e impressão	01/05/2021	5.554,59	5.554,59	1 ano	44.317,00	Ajuste Direto	04/05/2021	1.127,77	0,00	5.554,59	0,00
Dupla Face, Lda 005.15	400628408	Locação de bens	Aluguer de equipamento de cópia e impressão	01/05/2021	1.198,05	1.198,05	1 ano	44.317,00	Ajuste Direto	04/05/2021	243,24	0,00	1.198,05	0,00
Dupla Face, Lda 010.16	400628408	Locação de bens	Aluguer de equipamento de cópia e impressão	01/03/2021	948,99	948,99	1 ano	44.256,00	Ajuste Direto	03/03/2021	176,90	0,00	948,99	0,00
Dupla Face, Lda 012.16	400628408	Locação de bens	Aluguer de equipamento de cópia e impressão	01/05/2021	1.633,70	1.633,70	1 ano	44.317,00	Ajuste Direto	04/05/2021	331,70	0,00	1.633,70	0,00
Dupla Face, Lda 014.16	400628408	Locação de bens	Aluguer de equipamento de cópia e impressão	01/12/2021	498,35	498,35	1 ano	44.531,00	Ajuste Direto	07/12/2021	331,70	0,00	498,35	0,00
Equitel, Lda	400023182	Aquisição de serviços	Manutenção de extintores	17/12/2021	239,47	239,47	1 ano	44.547,00	Ajuste Direto	08/02/2022	239,47	0,00	239,47	0,00
Eugénio José Guiamba	133938877	Aquisição de serviços	Prestador Serviços - Área de Informática	01/09/2021	3.379,01	3.379,01	1 ano	44.440,00	Ajuste Direto	23/09/2021	2.560,00	0,00	3.379,01	0,00
Eurolux - Informática S.A.	504827715	Aquisição de serviços	Manutenção e suporte da infraestrutura informática	01/01/2022	15.000,00	15.000,00	1 ano	44.562,00	Ajuste Direto	12/01/2022	15.000,00	0,00	15.000,00	0,00
Fidelidade - Companhia de seguros S.A.	400547521	Aquisição de serviços	Seguro Saúde	01/01/2022	214.334,72	214.334,72	1 ano	44.562,00	Ajuste Direto	31/01/2022	214.334,72	0,00	214.334,72	0,00
Help Multiservice, Lda	400230870	Aquisição de serviços	Manutenção e assistência técnica das áreas de jardim	21/06/2021	10.514,65	10.514,65	1 ano	44.368,00	Ajuste Direto	30/08/2021	5.841,10	0,00	10.514,65	0,00
Hospital Militar de Maputo	500008520	Aquisição de serviços	Assistência médica aos funcionários	10/07/2021	3.505,54	3.505,54	1 ano	44.387,00	Ajuste Direto	31/08/2021	1.174,91	0,00	2.927,68	0,00
Hospital Militar de Maputo	500008520	Aquisição de serviços	Assistência médica aos funcionários	10/07/2022	4.900,00	4.900,00	1 ano	44.752,00	Ajuste Direto	30/08/2022	2.257,10	0,00	2.257,10	0,00
Infum Services	107702415	Aquisição de serviços	Fumigação	20/10/2021	4.372,02	4.372,02	6 meses	44.489,00	Ajuste Direto	04/11/2021	3.446,24	0,00	4.372,02	0,00
Infum Services	107702415	Aquisição de serviços	Fumigação	20/10/2022	4.372,02	4.372,02	6 meses	44.854,00	Ajuste Direto	03/11/2022	693,71	0,00	693,71	0,00
Inovar + AZ - Sistemas de informação, Lda	508775876	Aquisição de serviços	Sistema Inovar (Alunos, ASE e Pessoal)	01/12/2022	2.000,00	2.000,00	1 ano	44.896,00	Ajuste Direto	01/12/2022	2.000,00	0,00	2.000,00	0,00
Inovar + AZ - Sistemas de informação, Lda	508775876	Aquisição de serviços	Sistema Inovar PAA	01/12/2022	2.000,00	2.000,00	1 ano	44.896,00	Ajuste Direto	01/12/2022	2.000,00	0,00	2.000,00	0,00
Inovar + AZ - Sistemas de informação, Lda	508775876	Aquisição de serviços	Sistema SGE3 Premium	01/12/2022	830,00	830,00	1 ano	44.896,00	Ajuste Direto	01/12/2022	830,00	0,00	830,00	0,00
Inovar + AZ - Sistemas de informação, Lda	508775876	Aquisição de serviços	Módulo assiduidade	01/12/2022	500,00	500,00	1 ano	44.896,00	Ajuste Direto	01/12/2022	500,00	0,00	500,00	0,00
Inter Rent, Lda	400757727	Aquisição de serviços	Combustíveis e lubrificantes	01/01/2022	5.552,27	5.552,27	1 ano	44.562,00	Ajuste Direto	12/01/2022	5.552,27	0,00	5.552,27	0,00
Ismael Jafete Ussene Abacar Júnior	131192460	Aquisição de serviços	Prestador Serviços - área gráfica CRE	01/01/2022	5.609,64	5.609,64	1 ano	44.562,00	Ajuste Direto	24/01/2022	3.739,77	0,00	3.739,77	0,00
Jorge Manuel de Oliveira Dias	101937798	Aquisição de serviços	Prestador Serviços - Docente artes plásticas	01/09/2021	6.268,60	6.268,60	10 meses	44.440,00	Ajuste Direto	23/09/2021	3.672,97	0,00	6.180,40	0,00
Juliana Vicente Santos	131283857	Aquisição de serviços	Prestador Serviços - Docente Filosofia	01/09/2021	15.231,93	15.231,93	11 meses	44.440,00	Ajuste Direto	23/09/2021	9.693,04	0,00	15.231,93	0,00
Lara Cristina Bernardo de Azevedo	107310959	Aquisição de serviços	Prestador Serviços - Educação Especial	18/10/2021	1.800,00	1.800,00	8 meses	44.487,00	Ajuste Direto	25/11/2021	1.360,00	0,00	1.800,00	0,00
Lara Cristina Bernardo de Azevedo	107310959	Aquisição de serviços	Prestador Serviços - Educação Especial	01/09/2022	3.600,00	3.600,00	10 meses	44.805,00	Ajuste Direto	23/09/2022	1.440,00	0,00	1.440,00	0,00
Lino Jeremias Mahanjane	110434561	Aquisição de serviços	Prestador Serviços - Educação Especial	01/09/2021	2.000,00	2.000,00	10 meses	44.440,00	Ajuste Direto	23/09/2021	1.200,00	0,00	2.000,00	0,00
Lino Jeremias Mahanjane	110434561	Aquisição de serviços	Prestador Serviços - Educação Especial	01/09/2022	2.400,00	2.400,00	10 meses	44.805,00	Ajuste Direto	23/09/2022	938,18	0,00	938,18	0,00
Manuela Armanda da Costa Barbosa	100033224	Aquisição de serviços	Prestador Serviços - Serviços Administrativos	17/10/2022	10.331,50	10.331,50	10 meses	44.851,00	Ajuste Direto	24/10/2022	2.634,53	0,00	2.634,53	0,00
Mariana António Muiança	141442440	Aquisição de serviços	Prestador Serviços - Serviços Administrativos	01/01/2022	4.320,00	4.320,00	1 ano	44.562,00	Ajuste Direto	24/01/2022	4.320,00	0,00	4.320,00	0,00

J.M. Soares
4-9-22

5.1. Contratação Administrativa – Situação dos Contratos (Cont.)

Entidade	NIPC	Contrato							Procedimento de contratação	Data primeiro pagamento (início da execução financeira)	Pagamento no período		Pagamento acumulados	
		Tipo	Objeto	Data	Valor do contrato	Preço contratual	Prazo de execução	Início de execução (física)			Trabalhos normais	Trabalhos/serviços/complementares	Trabalhos normais	Trabalhos/serviços/complementares
Maria Camila Kane	112306156	Aquisição de serviços	Prestador Serviços - Educação Musical	19/09/2022	3.824,48	3.824,48	11 meses	44.823,00	Ajuste Direto	24/10/2022	1.594,40	0,00	1.594,40	0,00
Mendes Rodrigues - Consultoria Alimentar e Serviços	401430393	Aquisição de serviços	Prestador Serviços - Segurança Alimentar	01/11/2022	9.450,00	9.450,00	9 meses	44.866,00	Ajuste Direto	21/11/2022	2.100,00	0,00	2.100,00	0,00
Miguel Angel Refajo	101907511	Aquisição de serviços	Prestador Serviços - Escola Segura e Manutenção	01/01/2022	17.550,00	17.550,00	1 ano	44.562,00	Ajuste Direto	24/01/2022	14.578,62	0,00	14.578,62	0,00
MJRocha Consultoria e Sistemas	400494160	Aquisição de serviços	Prestador Serviços - Assessoria e Gestão na área informática	01/01/2022	12.000,00	12.000,00	1 ano	44.562,00	Ajuste Direto	24/01/2022	12.000,00	0,00	12.000,00	0,00
Movitel S.A.	400268177	Aquisição de serviços	Comunicações móveis	15/05/2021	2.930,97	2.930,97	1 ano	44.331,00	Ajuste Direto	25/05/2021	989,46	0,00	2.930,97	0,00
Movitel S.A.	400268177	Aquisição de serviços	Comunicações móveis	15/05/2022	2.930,97	2.930,97	1 ano	44.696,00	Ajuste Direto	24/05/2022	1.908,78	0,00	1.908,78	0,00
Paratus Telecom Moçambique, S.A.	400804011	Aquisição de serviços	Serviços de Internet	01/04/2021	21.737,80	21.737,80	1 ano	44.287,00	Ajuste Direto	12/04/2021	5.688,76	0,00	21.737,80	0,00
Paratus Telecom Moçambique, S.A.	400804011	Aquisição de serviços	Serviços de Internet	01/04/2022	24.346,17	24.346,17	1 ano	44.652,00	Ajuste Direto	11/04/2022	18.259,63	0,00	18.259,63	0,00
Pomodoro - Soc. Unipessoal, Lda	400622175	Aquisição de serviços	Recolha e Transporte de Resíduos	01/01/2022	977,52	977,52	1 ano	44.562,00	Ajuste Direto	11/01/2022	977,52	0,00	977,52	0,00
PRDL - Consultoria e Formação E.I.	124785324	Aquisição de serviços	Prestador Serviços - Área administrativa e financeira	01/09/2021	21.984,00	21.984,00	1 ano	44.440,00	Ajuste Direto	23/09/2021	12.907,17	0,00	19.446,86	0,00
PRDL - Consultoria e Formação E.I.	124785324	Aquisição de serviços	Prestador Serviços - Área administrativa e financeira	01/09/2022	21.984,00	21.984,00	1 ano	44.805,00	Ajuste Direto	23/09/2022	7.328,00	0,00	7.328,00	0,00
Primavera Moçambique - Serviço Continuidade	400259895	Aquisição de serviços	Continuidade sistema Primavera	04/12/2022	3.852,54	3.852,54	1 ano	44.899,00	Ajuste Direto	04/12/2022	3.852,54	0,00	3.852,54	0,00
Primavera Moçambique - Serviço Suporte	400259895	Aquisição de serviços	Suporte sistema Primavera (ERP Primavera)	30/11/2020	16.560,00	16.560,00	3 anos	44.165,00	Ajuste Direto	17/12/2020	5.520,00	0,00	16.560,00	0,00
Rimpex, Lda	40006563	Locação de bens	Aluguer de equipamento de cópia e impressão	18/12/2021	13.704,39	13.704,39	1 ano	44.548,00	Ajuste Direto	14/01/2022	13.704,39	6.065,05	13.704,39	6.065,05
Rimpex, Lda	40006563	Locação de bens	Aluguer de equipamento de cópia e impressão	18/12/2022	20.117,04	20.117,04	1 ano	44.913,00	Ajuste Direto	27/12/2022	3.352,84	848,90	3.352,84	848,90
Samira Taqadir Daud	108057742	Aquisição de serviços	Prestador Serviços - Manutenção	01/01/2022	4.320,00	4.320,00	1 ano	44.562,00	Ajuste Direto	24/01/2022	3.960,01	0,00	3.960,01	0,00
SE Consultores e Engenharia, Lda	400187681	Aquisição de serviços	Fornecimento e montagem do sistema CCTV	22/12/2022	52.461,55	52.461,55	3 meses	44.917,00	Concurso Público	29/12/2022	52.461,55	0,00	52.461,55	0,00
Seguradora Internacional Moçambique - SIM (Acidentes de Trabalho - Trabalhadores)	400005834	Aquisição de serviços	Seguro - Acidentes de Trabalho (Funcionários)	01/11/2021	16.406,09	16.406,09	1 ano	44.501,00	Ajuste Direto	02/12/2021	12.920,50	0,00	16.406,09	0,00
Seguradora Internacional Moçambique - SIM (Acidentes de Trabalho - Trabalhadores)	400005834	Aquisição de serviços	Seguro - Acidentes de Trabalho (Funcionários)	01/11/2022	16.406,09	16.406,09	1 ano	44.866,00	Ajuste Direto	28/11/2022	2.816,14	0,00	2.816,14	0,00
Seguradora Internacional Moçambique - SIM (Acidentes Pessoais - Escolar)	400005834	Aquisição de serviços	Seguro - Acidentes Pessoais Escolar (Alunos)	01/09/2021	34.990,97	34.990,97	1 ano	44.440,00	Ajuste Direto	01/10/2021	18.316,49	0,00	34.990,97	0,00
Seguradora Internacional Moçambique - SIM (Acidentes Pessoais - Escolar)	400005834	Aquisição de serviços	Seguro - Acidentes Pessoais Escolar (Alunos)	01/09/2022	39.305,22	39.305,22	1 ano	44.805,00	Ajuste Direto	18/10/2022	19.652,61	0,00	19.652,61	0,00
Seguradora Internacional Moçambique - SIM (Vida Grupo - Direção)	400005834	Aquisição de serviços	Seguro - Vida (Direção)	25/08/2022	9.164,15	9.164,15	1 ano	44.798,00	Ajuste Direto	31/08/2022	9.164,15	0,00	9.164,15	0,00
Seguradora Internacional Moçambique - SIM (Acidentes Pessoais Grupo - Direção)	400005834	Aquisição de serviços	Seguro - Acidentes Pessoais (Direção)	01/08/2022	775,66	775,66	1 ano	44.774,00	Ajuste Direto	17/08/2022	775,66	0,00	775,66	0,00
Seguradora Internacional Moçambique - SIM (Automóveis Direção)	400005834	Aquisição de serviços	Seguro - Automóveis Kia	26/05/2022	2.275,43	2.275,43	1 ano	44.707,00	Ajuste Direto	26/05/2022	2.275,43	0,00	2.275,43	0,00
Seguradora Internacional Moçambique - SIM (Automóveis Frotas)	400005834	Aquisição de serviços	Seguros - Frotas	01/08/2022	440,27	440,27	1 ano	44.774,00	Ajuste Direto	10/08/2022	440,27	0,00	440,27	0,00
Silva Garcia Advogados e Consult.	400002088	Aquisição de serviços	Consultoria Jurídica	01/11/2021	23.534,87	23.534,87	1 ano	44.501,00	Ajuste Direto	04/11/2021	19.845,01	4.254,82	23.534,87	4.645,29
Silva Garcia Advogados e Consult.	400002088	Aquisição de serviços	Consultoria Jurídica	01/11/2022	24.003,51	24.003,51	1 ano	44.866,00	Ajuste Direto	09/11/2022	4.117,85	0,00	4.117,85	0,00
Soares da Costa, Lda	400056684	Aquisição de serviços	Manutenção instalações da EPM-CELP	01/09/2021	22.604,70	22.604,70	1 ano	44.440,00	Ajuste Direto	30/09/2021	15.389,73	0,00	22.604,70	0,00
Soares da Costa, Lda	400056684	Aquisição de serviços	Manutenção instalações da EPM-CELP	01/09/2022	25.055,40	25.055,40	1 ano	44.805,00	Ajuste Direto	30/09/2022	8.351,80	0,00	8.351,80	0,00
Tmcel Moçambique Telecom, SA	400954291	Aquisição de serviços	Comunicações móveis	28/11/2021	2.105,04	2.105,04	1 ano	44.528,00	Ajuste Direto	20/12/2021	1.164,82	0,00	1.250,37	0,00
Tmcel Moçambique Telecom, SA	400954291	Aquisição de serviços	Comunicações móveis	28/11/2022	2.105,04	2.105,04	1 ano	44.893,00	Ajuste Direto	15/12/2022	137,45	0,00	137,45	0,00
Tmcel Moçambique Telecom, SA	400954291	Aquisição de serviços	Comunicações Fixas	31/03/2021	1.254,38	1.254,38	1 ano	44.286,00	Ajuste Direto	19/04/2021	237,80	0,00	1.254,38	0,00
Tmcel Moçambique Telecom, SA	400954291	Aquisição de serviços	Comunicações Fixas	31/03/2022	1.523,30	1.523,30	1 ano	44.651,00	Ajuste Direto	18/04/2022	1.056,12	0,00	1.056,12	0,00
Tv Cabo Moçambique	400022773	Aquisição de serviços	TV / Internet	14/02/2021	722,04	722,04	1 ano	44.241,00	Ajuste Direto	24/02/2021	67,80	0,00	722,04	0,00
Tv Cabo Moçambique	400022773	Aquisição de serviços	TV / Internet	14/02/2022	582,82	582,82	1 ano	44.606,00	Ajuste Direto	25/02/2022	556,98	0,00	556,98	0,00
Vodacom	400111200	Aquisição de serviços	Comunicações Móveis	28/10/2021	3.293,47	3.293,47	1 ano	44.497,00	Ajuste Direto	09/11/2021	2.828,21	0,00	3.293,47	0,00
Vodacom	400111200	Aquisição de serviços	Comunicações Móveis	28/10/2022	3.474,21	3.474,21	1 ano	44.862,00	Ajuste Direto	08/11/2022	617,25	0,00	617,25	0,00

Notas: IVA incluído (de acordo com as condições dos contratos); Foram ocultadas as colunas em branco

Handwritten signature and initials:

5.2. Contratação Administrativa – Adjudicação por tipo de procedimento

Valores em euros

Tipo de contrato	Adjudicação por tipo de procedimento										Total	
	Concurso público		Concurso limitado por prévia qualificação		Procedimento de negociação		Diálogo concorrencial		Ajuste direto		Número de contratos	Valor
	Número de contratos	Preço contratual	Número de contratos	Preço contratual	Número de contratos	Preço contratual	Número de contratos	Preço contratual	Número de contratos	Preço contratual		
	(1)	(2)	(3)	(4)	(5)	(6)	(7)	(8)	(9)	(10)	(11)	(12)
Empreitada de obras públicas												
Aquisição de serviços	1	52.461,55							45	560.778,87	46	613.240,42
Locação ou aquisição de bens móveis									1	20.117,04	1	20.117,04
Concessão de obras públicas												
Concessão de serviços públicos												
Sociedade												
Outros												

6. Transferências e subsídios

6.1. Transferências e subsídios concedidos

A EPM-CELP não realizou transferências nem concedeu subsídios durante o ano de 2022.

6.2. Transferências e subsídios recebidos

Durante o ano de 2022, a EPM-CELP recebeu transferências correntes do OE, através da Direção-Geral do Orçamento (DGO), no montante de €3.150.000,00, para a cobertura de despesas com o pessoal, e através da Direção-Geral da Educação (DGE), no montante de €3.000, para a aquisição de bens e serviços, no âmbito do projeto de requalificação da biblioteca escolar.

A Responsável

A Comissão Administrativa Provisória

Maputo, 31 de março de 2023